


ARAŞTIRMA ÜNİVERSİTELERİ TOPLANTISI

Naci Gündođan
YÖK Yürütme Kurulu Üyesi

Ege Üniversitesi / 21 Kasım 2023

PROGRAM KAPSAMINDAKİ ÜNİVERSİTELER

(alfabetik sırayla)

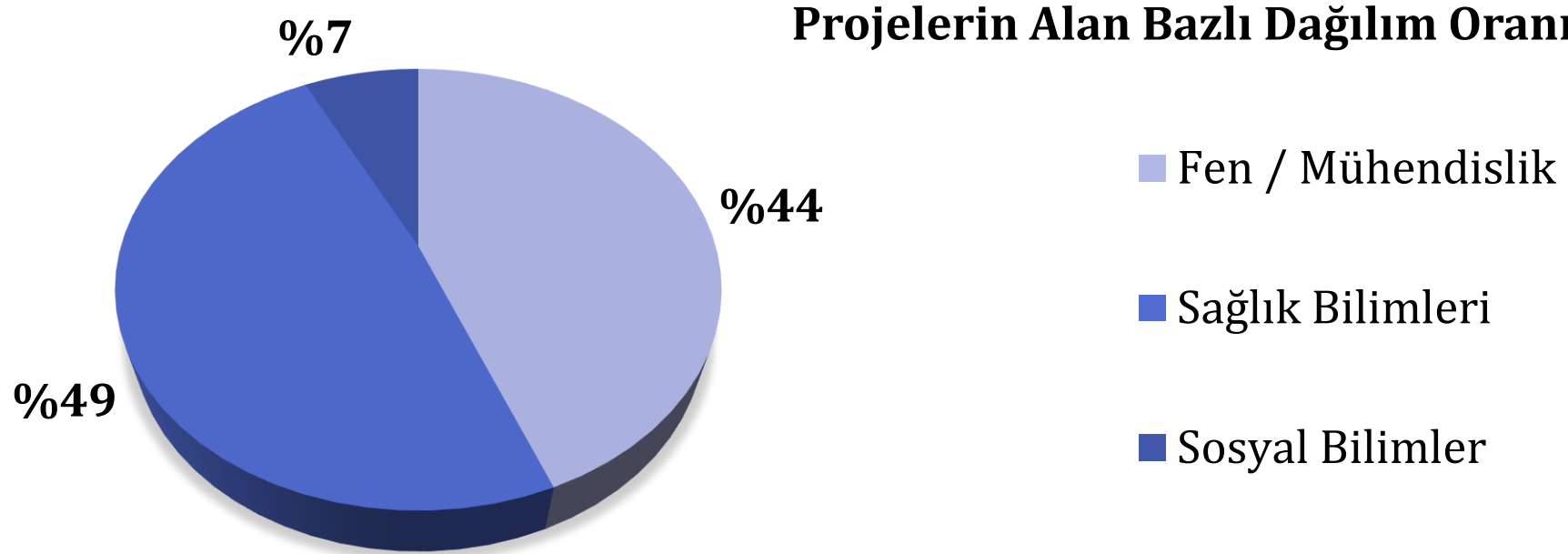


2022 Haziran ayında 20 Araştırma Üniversitesine (devlet) Strateji ve Bütçe Başkanlığı tarafından 100.000.000,00 TL bütçe aktarımı yapılmış olup Araştırma Üniversiteleri Yıllık Performans sıralaması üzerinden bütçe dağılımı yapılmıştır.

Üniversitelerimizin eşleştirildikleri alanlarda çıktıkları **2022** proje çağrılarında toplam **188** projeye, **115.532.882,17** TL bütçe aktarımı yapılmıştır. **İstanbul, Ankara, Gazi** ve **Hacettepe** Üniversitelerinin projelere kendi bütçelerinden de kaynak aktarımı yaptığı tespit edilmiştir.

2022 YILI ADEP PROJELERİ (GENEL TABLO)

| Alanlar | Proje Bütçesi | Üniversite Sayısı | Proje Sayısı |
|-------------------|----------------|-------------------|--------------|
| Fen / Mühendislik | ₺50.756.825,61 | 20 Üniversite | 81 Proje |
| Sağlık Bilimleri | ₺56.253.751,60 | 16 Üniversite | 75 Proje |
| Sosyal Bilimler | ₺8.522.304,95 | 11 Üniversite | 32 Proje |



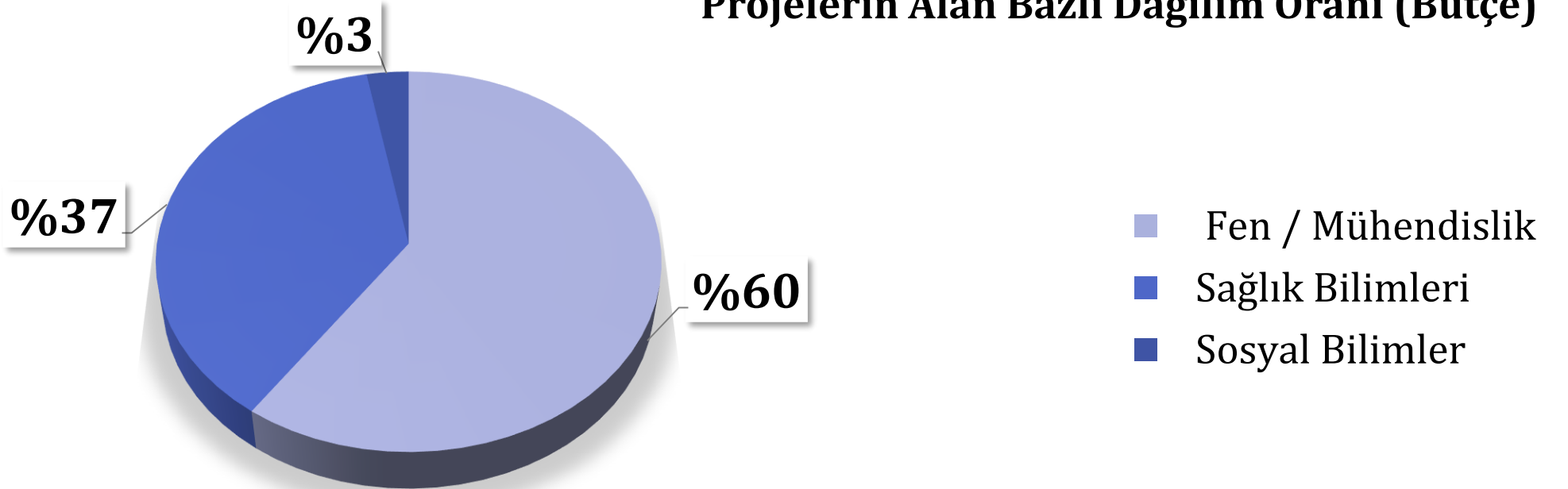
Üniversitelerimizin eşleştirildikleri alanlarda çıktıkları **2023 yılı** çağrısı için teklif edilen ve BAP Komisyonları tarafından kabul edilen **351** projeye, Yükseköğretim Kurulu bünyesinde oluşturulan **İzleme ve Değerlendirme Komisyonu** tarafından toplamda **250.000.000 TL** bütçe aktarılması Cumhurbaşkanlığı Strateji ve Bütçe Başkanlığına önerilmiştir.

| ÜNİVERSİTE | BÜTÇE (250 M) | Proje Sayısı |
|----------------------------------|----------------|--------------|
| ORTA DOĞU TEKNİK ÜNİVERSİTESİ | ₺23.404.707,65 | 25 |
| İSTANBUL TEKNİK ÜNİVERSİTESİ | ₺18.705.777,18 | 20 |
| BOĞAZİÇİ ÜNİVERSİTESİ | ₺17.239.405,60 | 8 |
| İZMİR YÜKSEK TEKNOLOJİ ENSTİTÜSÜ | ₺15.792.113,21 | 34 |
| İSTANBUL ÜNİVERSİTESİ | ₺14.914.470,74 | 35 |
| YILDIZ TEKNİK ÜNİVERSİTESİ | ₺13.865.115,62 | 13 |
| HACETTEPE ÜNİVERSİTESİ | ₺13.698.854,16 | 7 |
| GEBZE TEKNİK ÜNİVERSİTESİ | ₺13.666.146,99 | 23 |
| ANKARA ÜNİVERSİTESİ | ₺12.311.524,92 | 17 |
| EGE ÜNİVERSİTESİ | ₺12.281.543,34 | 9 |
| ERCIYES ÜNİVERSİTESİ | ₺12.224.305,79 | 26 |
| İSTANBUL ÜNİVERSİTESİ-CERRAHPAŞA | ₺11.848.173,30 | 10 |
| GAZİ ÜNİVERSİTESİ | ₺11.191.304,25 | 9 |
| FIRAT ÜNİVERSİTESİ | ₺10.011.120,44 | 25 |
| MARMARA ÜNİVERSİTESİ | ₺9.002.649,28 | 15 |
| DOKUZ EYLÜL ÜNİVERSİTESİ | ₺8.746.443,09 | 16 |
| ATATÜRK ÜNİVERSİTESİ | ₺8.326.701,05 | 18 |
| ÇUKUROVA ÜNİVERSİTESİ | ₺7.846.995,85 | 13 |
| KARADENİZ TEKNİK ÜNİVERSİTESİ | ₺7.781.581,50 | 10 |
| BURSA ULUDAĞ ÜNİVERSİTESİ | ₺7.141.066,04 | 18 |

2023 YILI ADEP PROJELERİ (GENEL TABLO)

| Alanlar | Proje Bütçesi | Üniversite Sayısı | Proje Sayısı |
|-------------------|-----------------|-------------------|--------------|
| Fen / Mühendislik | ₺173.288.158,55 | 20 Üniversite | 233 Proje |
| Sağlık Bilimleri | ₺108.232.940,82 | 19 Üniversite | 94 Proje |
| Sosyal Bilimler | ₺8.507.696,64 | 8 Üniversite | 24 Proje |

Projelerin Alan Bazlı Dağılım Oranı (Bütçe)



2022 ADEP PROJE ÇIKTILARI

| ÜNİVERSİTE | BÜTÇE (100 M) | Proje Sayısı | Tamamlanan Proje Sayısı | Akademik Çalışma |
|----------------------------------|---------------|--------------|-------------------------|------------------------------------------------------------------------------------------|
| ORTA DOĞU TEKNİK ÜNİVERSİTESİ | ₺9.613.316,12 | 12 | | 6 Bildiri, 2 Yayın (Değerlendirmede) |
| İSTANBUL TEKNİK ÜNİVERSİTESİ | ₺8.582.291,44 | 9 | | 1 Makale (Q1 Revizyonda) |
| BOĞAZIÇI ÜNİVERSİTESİ | ₺7.918.304,09 | 4 | | 4 Poster, 1 YL Tez, 3 Bildiri, 1 Makale |
| İZMİR YÜKSEK TEKNOLOJİ ENSTİTÜSÜ | ₺6.851.851,49 | 20 | | 2 Bildiri |
| YILDIZ TEKNİK ÜNİVERSİTESİ | ₺6.090.656,44 | 10 | 2 | 1 Makale (Q1), 1 Makale (Q2), 1 Bildiri, 1 Patent, 1 YL Tez, 1 Poster, 2 Makale (Değer.) |
| ANKARA ÜNİVERSİTESİ | ₺5.974.397,03 | 10 | | 1 Bildiri |
| İSTANBUL ÜNİVERSİTESİ | ₺5.635.590,35 | 37 | | 3 Makale (Q1), 10 Bildiri, 3 Makale |
| ERCİYES ÜNİVERSİTESİ | ₺5.476.946,34 | 11 | | 1 Konferans |
| HACETTEPE ÜNİVERSİTESİ | ₺5.458.243,03 | 5 | | 1 Sunum |
| GEBZE TEKNİK ÜNİVERSİTESİ | ₺4.959.492,65 | 9 | 2 | 10 Bildiri, 1 Makale (Q2), 5 Makale, 1 YL Tez, 1 Sunum |
| EGE ÜNİVERSİTESİ | ₺4.372.959,79 | 4 | | |
| İSTANBUL ÜNİVERSİTESİ-CERRAHPAŞA | ₺4.205.402,11 | 4 | 1 | 1 Patent, 1 Makale (Q1 Revizyonda) |
| MARMARA ÜNİVERSİTESİ | ₺3.685.166,55 | 7 | | 13 Bildiri, 2 Makale |
| BURSA ULUDAĞ ÜNİVERSİTESİ | ₺3.633.029,47 | 9 | | |
| DOKUZ EYLÜL ÜNİVERSİTESİ | ₺3.242.353,93 | 5 | 5 | 2 Bildiri, 1 YL Tez |
| ATATÜRK ÜNİVERSİTESİ | ₺3.155.681,91 | 8 | | 1 SCI Revizyonda |
| GAZİ ÜNİVERSİTESİ | ₺3.147.420,45 | 3 | | |
| ÇUKUROVA ÜNİVERSİTESİ | ₺3.110.343,48 | 6 | | 1 Sempozyum |
| FIRAT ÜNİVERSİTESİ | ₺2.609.611,99 | 6 | | 2 Makale (Q1), 14 Makale, 2 Konferans, 9 Tez, 1 Proje |
| KARADENİZ TEKNİK ÜNİVERSİTESİ | ₺2.276.941,35 | 10 | | 1 Makale (Q1 Başvuru), 1 Poster, 1 Bildiri, 1 Makale |

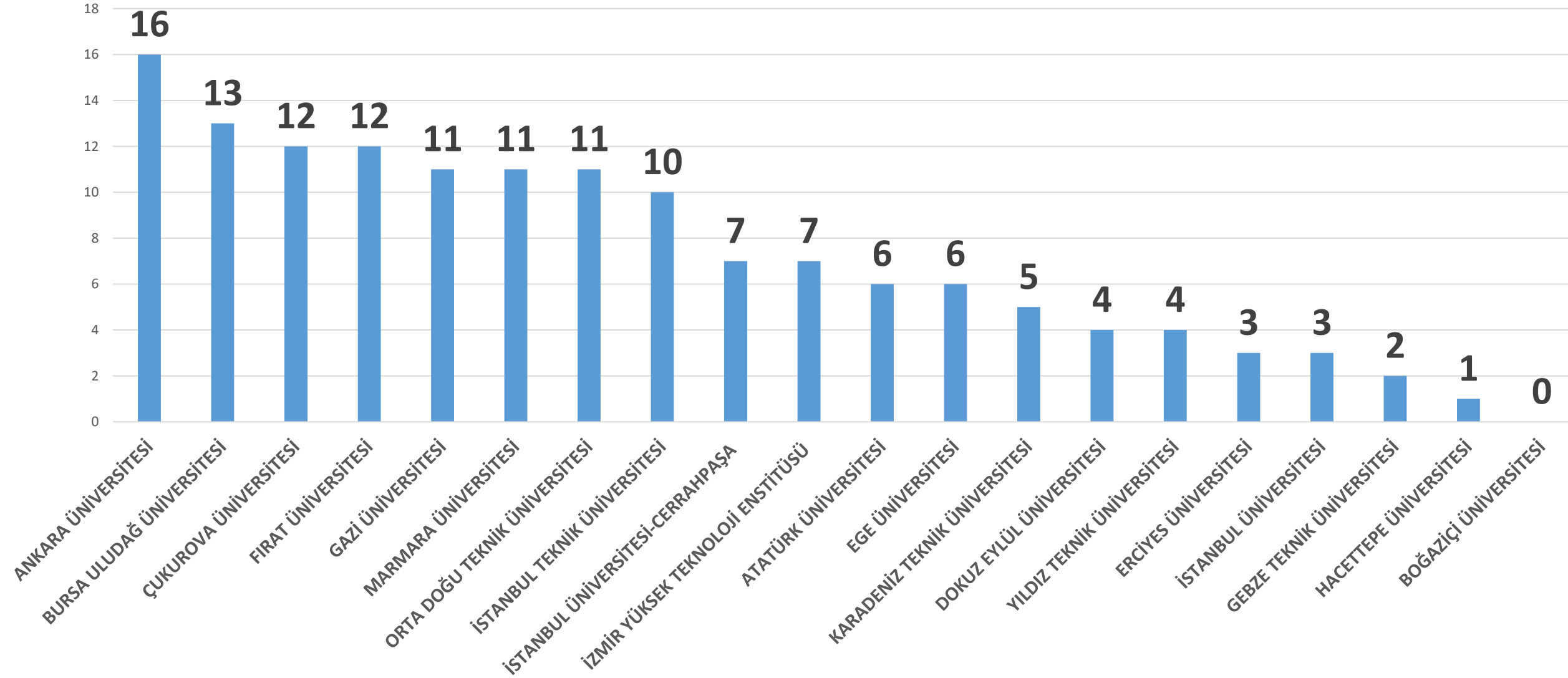
STAR programında TÜBİTAK Merkez ve Enstitülerinde yürütülen veya TÜBİTAK tarafından desteklenen araştırma projelerine ek olarak;

İLK DEFA...

Yükseköğretim Kurulu Başkanlığı'nca Araştırma Üniversitelerine yönelik sağlanan Araştırma Üniversiteleri Destek Programı (ADEP) ile desteklenen araştırma projeleri için de bursiyer desteği verilecektir.

Son Başvuru Tarihi 27 Ekim 2023 olan programa 19 üniversitemiz 144 lisans bursiyeri başvurusu yapmıştır

ADEP PROJELERİ İÇİN TÜBİTAK STAR PROGRAMI 2023 BAŞVURULARI



Toplam 32 performans göstergesi 3 boyutta (Araştırma Kapasitesi, Araştırma Kalitesi, Etkileşim ve İş Birliği) ele alınmıştır.

- **Araştırma Kapasitesi** boyutunda yer alan gösterge sayısı 9'dan **11'e** yükseltilmiş, bu boyutun toplam ağırlığı aynı (**%40**) kalmıştır.

-Ufuk Avrupa Proje Başvuru Sayısı

-Ufuk Avrupa Kabul Edilen Proje Sayısı

- **Araştırma Kalitesi** boyutunda yer alan gösterge sayısı değişmemiş (**10**), bu boyutun ağırlığı da aynı (**%40**) kalmıştır.

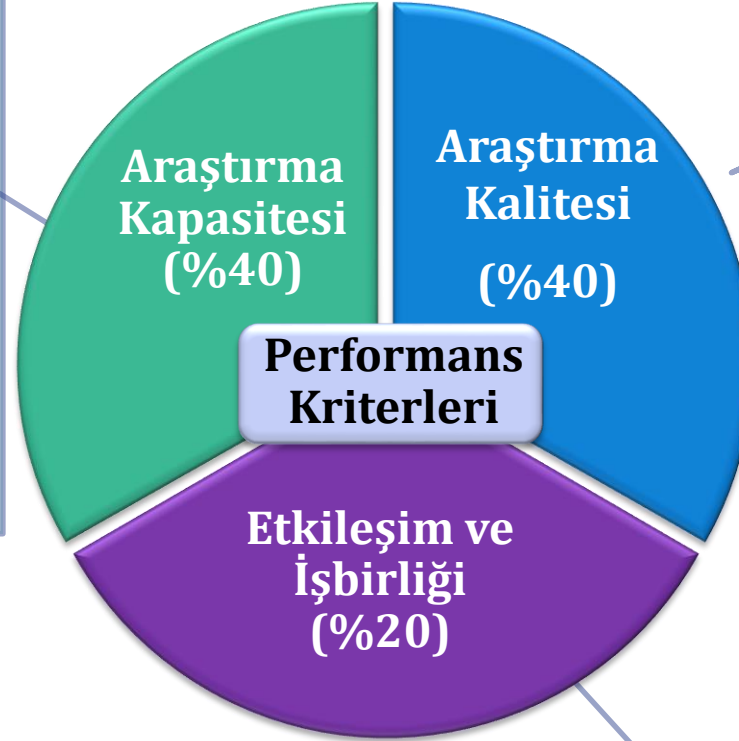
- **Etkileşim ve İş Birliği** boyutunda yer alan gösterge sayısı değişmemiş (**11**), bu boyutun ağırlığı da aynı (**%20**) kalmıştır.

Önümüzdeki dönemlerde TÜBİTAK tarafından yürütülen ve aşağıda örnekleri verilen programlar ile ilgili bazı göstergelerin Performans İzleme Kriterlerine eklenmesi planlanmaktadır.

- 1702 – Patent Lisans
- 1512/1812 – Teknogirişim (BİGG)
- 1505 – Üniversite-Sanayi İş Birliği
- 2247/C – Stajyer Araştırmacı Burs Programı (STAR)
- 2209 A/B – Üniversite Öğrencileri Araştırma Projeleri Destekleme Programı
- 2232 – Uluslararası Lider ve Genç Araştırmacı
- 2218 – Yurt İçi Doktora Sonrası Araştırma Burs Programı
- 1071 – Uluslararası Araştırma Fonlarından Yararlanma Kapasitesinin ve Uluslararası Ar-Ge İşbirliklerine Katılımın Arttırılmasına Yönelik Destek Programı

PERFORMANS İZLEME KRİTERLERİ

1. Bilimsel Yayın Sayısı
2. Atıf Sayısı
3. Ulusal Ar-Ge ve Yenilik Destek Programlarından Alınan Proje Sayısı
4. Ulusal Ar-Ge ve Yenilik Destek Programlarından İlgili Yılda Kuruma Aktarılan Fon Tutarı
5. Uluslararası Proje Fon Tutarı
6. Ulusal ve Uluslararası Patent Başvuru Sayısı
7. Ulusal Patent Belge Sayısı
8. Uluslararası Patent Belge Sayısı
9. Faydalı Model ve Tasarım Belge Sayısı
- 10. *Ufuk Avrupa Proje Başvuru Sayısı***
- 11. *Ufuk Avrupa Kabul Edilen Proje Sayısı***



1. Incites Dergi Etki Değerinde ilk %50'lik Dilime Giren Bilimsel Yayın Oranı
2. Incites Dergi Etki Değerinde ilk %10'luk Dilime Giren Yayın Oranı
3. Bilim Ödülü Sayısı
4. TÜBİTAK 1004 Programı Kapsamında Desteklenen Teknoloji Platformu Projesi Kapsamında Alınan Fon Tutarı
5. Yayınların Açık Erişim Yüzdesi
6. Dünya Akademik Genel Başarı Sıralamalarındaki Performansı
7. Akredite Edilmiş Program Sayısı
8. Uluslararası Doktora Öğrenci Sayısı
9. Doktora Mezun Sayısı
10. Doktora Öğrenci Sayısı

1. Üniversite-Üniversite İş birlikli Yayın Oranı
2. Üniversite-İş Dünyası İş birlikli Yayın Oranı
3. Uluslararası İş birlikli Yayın Oranı
4. Üniversite - İş Dünyası İşbirlikli Ulusal ve Uluslararası Patent Belge Sayısı
5. Uluslararası İş birlikli Ulusal ve Uluslararası Patent Belge Sayısı
6. Kamu fonları kapsamında Üniversite - İş Dünyası İş birliği ile Yapılan Ar-Ge ve Yenilik Projelerinden Alınan Fon Tutarı
7. Kamu Fonları Kapsamında Üniversite - İş Dünyası İş birliği ile Yapılan Ar-Ge ve Yenilik Projeleri Sayısı
8. Uluslararası Öğrenci Oranı
9. Uluslararası Öğretim Üyesi Oranı
10. Dolaşımdaki Öğretim Üyesi ve Öğrenci Sayısı
11. TÜBİTAK 2244 Sanayi Doktora Programı Öğrenci Sayısı

| Gösterge | Tanım | Kaynak |
|----------------------------------------------------------------------------------------|-------------------------------------------------------------------------------------------------------------------------------------------------------------------------------------------------------------------------------------------------------------------------------------------------------------------------------------------------------------|----------------------------------------------------------------|
| 1.1. Bilimsel Yayın Sayısı | 2022 yılında ISI Citation Index (SCI, SCI-E, SSCI ve A&HCI) veri tabanında taranan dergilerdeki makale (article) ve derleme (review) türündeki yayın sayısı | Web of Science - InCites |
| 1.2. Atıf Sayısı | ISI Citation Index (SCI, SCI-E, SSCI ve A&HCI) veri tabanında taranan dergilerde 2017-2022 yıllarını kapsayan dönemde yayınlanan tüm makale ve derlemelere yapılan toplam atıf sayısı | Web of Science - InCites |
| 1.3. Ulusal Ar-Ge ve Yenilik Destek Programlarından Alınan Proje Sayısı | Ulusal Ar-Ge ve Yenilik Destek Programları tarafından desteklenen, 2022 yılında başlamış, devam eden veya tamamlanmış proje sayısı (Ar-Ge ve yenilik alanında fon sağlayan kamu kuruluşları tarafından desteklenen projeler ile kamu destekli sanayi projelerine sağlanan danışmanlık hizmetleri dahildir. Yatırım projeleri ve BAP projeleri hariçtir.) | TÜBİTAK, SSB, TAGEM, TENMAK, TİTCK, TÜSEB ve Diğer Bakanlıklar |
| 1.4. Ulusal Ar-Ge ve Yenilik Destek Programlarından Kuruma Aktarılan Fon Tutarı | Ulusal Ar-Ge ve Yenilik Destek Programları tarafından desteklenen projeler kapsamında 2022 yılında kuruma aktarılan toplam bütçe tutarı (Ar-Ge ve yenilik alanında fon sağlayan kamu kuruluşları tarafından desteklenen projeler ile sanayi projelerine sağlanan danışmanlık hizmetleri dahildir. Yatırım projeleri ve BAP projeleri hariçtir.) | TÜBİTAK, SSB, TAGEM, TENMAK, TÜSEB ve Diğer Bakanlıklar |
| 1.5. Uluslararası Proje Fon Tutarı | HORIZON 2020, İkili ve Çoklu İşbirlikleri, COST, ERA-NET gibi Uluslararası Destek Programları tarafından desteklenen projeler için 2022 yılında kuruma aktarılan toplam bütçe tutarı | TÜBİTAK |

| Gösterge | Tanım | Kaynak |
|----------------------------------------------------------|-------------------------------------------------------------------------------------------------------------------------------------------------------------------------------------------------------------------------------------------------------------------------------------------------------------------------------------------------------------------------------------------|---------------------------|
| 1.6. Ulusal ve Uluslararası Patent Başvuru Sayısı | Ulusal Patent Başvuru: Kurumun veya kurum mensuplarının buluş veya başvuru sahibi olduğu, son 3 yılda (2020-2021-2022) Türk Patent ve Marka Kurumu'na yapılan ulusal patent başvuru sayısı Uluslararası Patent Başvuru: Kurumun veya kurum mensuplarının buluş veya başvuru sahibi olduğu, son 3 yılda (2020-2021-2022) yapılan uluslararası patent başvuru sayısı | TÜRKPATENT, Üniversiteler |
| 1.7. Ulusal Patent Belge Sayısı | Kurumun veya kurum mensuplarının buluş veya başvuru sahibi olduğu, son 3 yılda (2020-2021-2022) Türk Patent ve Marka Kurumu tarafından tescillenmiş patent sayısı | TÜRKPATENT |
| 1.8. Uluslararası Patent Belge Sayısı | Kurumun, veya kurum mensuplarının buluş veya başvuru sahibi olduğu, son 3 yılda (2020-2021-2022) yurtdışı patent ofisleri tarafından tescillenmiş patent sayısı | TÜRKPATENT, Üniversiteler |
| 1.9. Faydalı Model ve Tasarım Belge Sayısı | Kurumun veya kurum mensuplarının buluş veya başvuru sahibi olduğu, son 3 yılda (2020-2021-2022) Türk Patent ve Marka Kurumu tarafından tescillenmiş faydalı model ve tasarım sayısı | TÜRKPATENT |
| 1.10. Ufuk Avrupa Proje Başvuru Sayısı | Ufuk Avrupa 2022 yılı çağrılarında kurum veya kurum mensupları tarafından başvuru yapılan proje sayısı | TÜBİTAK |
| 1.11. Ufuk Avrupa Kabul Edilen Proje Sayısı | Ufuk Avrupa 2022 yılı çağrılarında TÜBİTAK tarafından kabul edilen proje sayısı | TÜBİTAK |

| Gösterge | Tanım | Kaynak |
|-------------------------------------------------------------------------------------------------------------------|---------------------------------------------------------------------------------------------------------------------------------------------------------------------------------------------------------------------------------------------------------------------------------------------------------------------------|--------------------------|
| 2.1. Incites Dergi Etki Değerinde ilk %50'lik Dilime Giren Bilimsel Yayın Oranı | 2022 yılında Incites Dergi Etki Değerinde ilk %50'lik dilime giren (Q1+Q2) makale (article) ve derleme (review) türlerindeki yayınların sayısının aynı yıldaki aynı türlerdeki toplam yayın sayısına oranı | Web of Science - InCites |
| 2.2. %10'luk Dilimde Atıf Alan Yayın Oranı | 2022 yılında ISI Citation Index veri tabanlarında (SCI, SCI-E, SSCI ve AHCI) taranan dergilerde yayınlanan ve son yılda en yüksek %10'luk dilimde atıf alan makale ve derleme türlerindeki yayınların aynı türlerdeki toplam yayın sayısına oranı | Web of Science - InCites |
| 2.3. Bilim Ödülü Sayısı | 2022 yılında kurum mensuplarının veya öğrenimlerine ilgili kurumda devam eden öğrencilerin YÖK Üstün Başarı (Kurumsal, Bireysel ve Özel Alan)*, TÜBİTAK (Bilim, Özel, Hizmet ve Teşvik Ödülleri), TÜBA GEBİP Ödülleri kapsamında aldığı ödül sayısı *Bireysel Ödüllerde Tezin yapıldığı üniversite dikkate alınacaktır | TÜBA - TÜBİTAK - YÖK |
| 2.4. TÜBİTAK 1004 Programı Kapsamında Desteklenen Teknoloji Platformu Projesi Kapsamında Alınan Fon Tutarı | TÜBİTAK 1004 Programı kapsamında desteklenen Teknoloji Platformu Projesi yürütücülüğü veya üyeliği kapsamında 2022 yılında kuruma aktarılan fon tutarı | TÜBİTAK |
| 2.5. Yayınların Açık Erişim Yüzdesi | 2022 yılında ISI Citation Index (SCI, SCI-E, SSCI ve A&HCI) veri tabanında taranan dergilerdeki makale (article) ve derleme (review) türündeki yayınların açık arşiv hizmet kapasitesi | Web of Science - InCites |

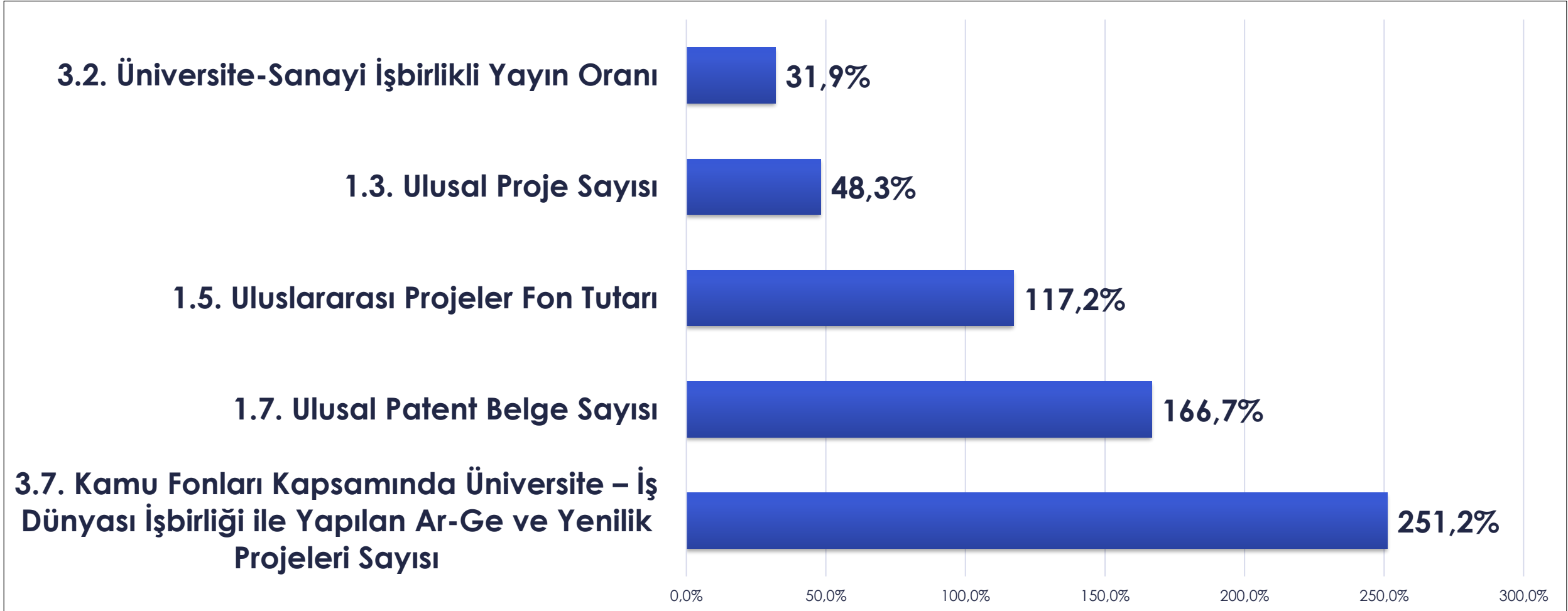
| Gösterge | Tanım | Kaynak |
|-----------------------------------------------------------------------|-----------------------------------------------------------------------------------------------------------------------------------|------------------------|
| 2.6. Dünya Akademik Genel Başarı Sıralamalarındaki Performansı | Kurumun 2022 yılında THE, QS, ARWU Dünya Akademik Genel Sıralamasındaki yeri | THE - QS - ARWU |
| 2.7. Akredite Edilmiş Program Sayısı | 2022 Yükseköğretim Programları ve Kontenjanları Kılavuzu'na göre akredite edilmiş toplam program sayısı | 2022 yılı YKS Kılavuzu |
| 2.8 Uluslararası Doktora Öğrenci Oranı | Kurumun, 2021-2022 öğretim yılında öğrenim gören yabancı uyruklu doktora öğrenci sayısının toplam doktora öğrenci sayısına oranı. | YÖK |
| 2.9.Doktora Mezun Sayısı | 2021-2022 öğretim yılında mezun olan doktora öğrenci sayısı | YÖK |
| 2.10. Doktora Öğrenci Sayısı | 2021-2022 öğretim yılı doktora öğrenci sayısı | YÖK |

| Gösterge | Tanım | Kaynak |
|------------------------------------------------------------------------------------------|---------------------------------------------------------------------------------------------------------------------------------------------------------------------------------------------------------------------------------------------------------------------------------------------------------------------------------------------------------------------------------------------------------------------------------------------------------------------------------------------------------------------------------------------------------------------------------------------------------------------------------------------------------------|---------------------------|
| 3.1. Üniversite-Üniversite İşbirlikli Yayın Oranı | 2022 yılında ISI Citation Index (SCI, SCI-E, SSCI ve A&HCI) veri tabanlarında taranan dergilerde yayınlanan üniversite-üniversite iş birlikli makale ve derleme türlerindeki yayınların aynı yılda yapılan aynı türdeki toplam yayın sayısına oranı | Web of Science - InCites |
| 3.2. Üniversite-İş Dünyası İş birlikli Yayın Oranı | 2022 yılında ISI Citation Index (SCI,SCI-E, SSCI ve A&HCI) veri tabanlarında taranan dergilerde yayınlanan üniversite-iş dünyası iş birlikli makale ve derleme türlerindeki yayınların aynı yılda yapılan aynı türdeki toplam yayın sayısına oranı | Web of Science - InCites |
| 3.3. Uluslararası İş birlikli Yayın Oranı | 2022 yılında ISI Citation Index (SCI,SSCI ve A&HCI) veri tabanlarında taranan dergilerde yayınlanan uluslararası iş birlikli makale ve derleme türlerindeki yayınların aynı yılda yapılan aynı türdeki toplam yayın sayısına oranı | Web of Science - InCites |
| 3.4. Üniversite-İş Dünyası İş birlikli Ulusal ve Uluslararası Patent Belge Sayısı | Üniversite-İş Dünyası İş birlikli Ulusal Patent Belge: Başvuru veya buluş sahiplerinden en az biri kurum, kurum mensubu veya öğrenimlerine ilgili kurumda devam eden öğrenci ve en az biri özel sektör çalışanı olan, Türk Patent ve Marka Kurumu tarafından son 3 yılda (2020-2021-2022) tescillenmiş patent sayısı Üniversite-İş Dünyası İş birlikli Uluslararası Patent Belge: Başvuru veya buluş sahiplerinden en az biri kurum, kurum mensubu veya öğrenimlerine ilgili kurumda devam eden öğrenci ve en az biri özel sektör çalışanı olan, yurtdışı patent ofisleri tarafından son 3 yılda (2020-2021-2022) tescillenmiş patent sayısı | TÜRKPATENT, Üniversiteler |
| 3.5. Uluslararası İş birlikli Ulusal ve Uluslararası Patent Belge Sayısı | Uluslararası İş birlikli Ulusal Patent Belge: Başvuru veya buluş sahiplerinden en az biri kurum veya kurum mensubu ve başvuru tarihinde en az biri özel sektör çalışanı olan, Türk Patent ve Marka Kurumu tarafından son 3 yılda (2020-2021-2022) tescillenmiş patent sayısı Uluslararası İş birlikli Uluslararası Patent Belge: Başvuru veya buluş sahiplerinden en az biri kurum veya kurum mensubu ve başvuru tarihinde en az biri özel sektör çalışanı olan, yurt dışı patent ofisleri tarafından son 3 yılda (2020-2021-2022) tescillenmiş patent sayısı | TÜRKPATENT, Üniversiteler |

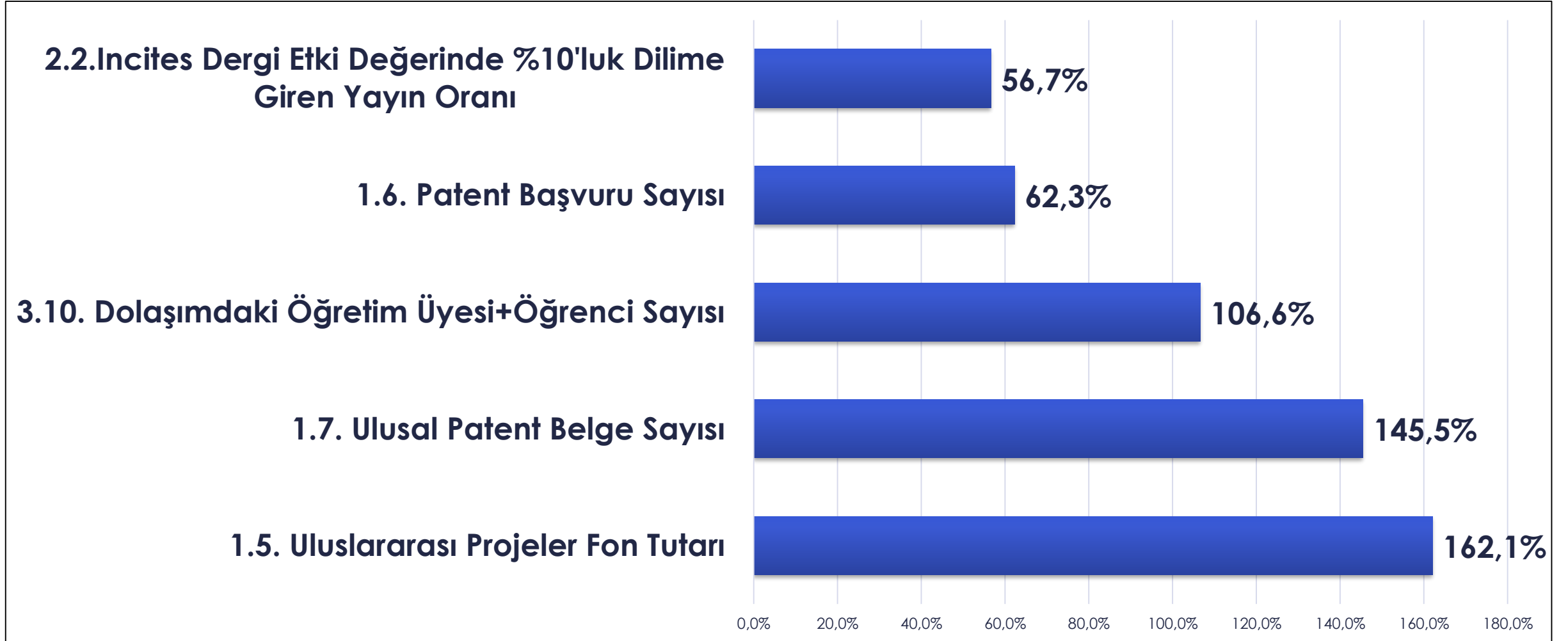
| Gösterge | Tanım | Kaynak |
|-------------------------------------------------------------------------------------------------------------------------------------|--------------------------------------------------------------------------------------------------------------------------------------------------------------------------------------------------------------------------------------------------------------------------------------------------------------------------------------------------------------------------------------------------------------------|------------------------------------|
| 3.6. Kamu Fonları Kapsamında Üniversite – İş Dünyası İş birliği ile Yapılan Ar-Ge ve Yenilik Projelerinden Alınan Fon Tutarı | Ulusal Ar-Ge ve Yenilik Destek Programları tarafından desteklenen, 2022 yılında başlayan, devam eden ya da tamamlanan üniversite-iş dünyası iş birlikli projelerden alınan fon tutarı (Ar-Ge ve yenilik alanında fon sağlayan kamu kuruluşları tarafından desteklenen projeler ile kamu destekli iş dünyası projelerine sağlanan danışmanlık hizmetleri dahildir. Yatırım projeleri ve BAP projeleri hariçtir.) | TÜBİTAK, SSB, TAGEM, TENMAK |
| 3.7. Kamu Fonları Kapsamında Üniversite – İş Dünyası İş birliği ile Yapılan Ar-Ge ve Yenilik Projeleri Sayısı | Ulusal Ar-Ge ve Yenilik Destek Programları tarafından desteklenen, 2022 yılında başlayan, devam eden ya da tamamlanan üniversite-iş dünyası iş birlikli proje sayısı (Ar-Ge ve yenilik alanında fon sağlayan kamu kuruluşları tarafından desteklenen projeler ile kamu destekli iş birliği projelerine sağlanan danışmanlık hizmetleri dahildir. Yatırım projeleri ve BAP projeleri hariçtir.) | TÜBİTAK, SSB, TAGEM, TENMAK, TİTCK |
| 3.8. Uluslararası Öğrenci Oranı | Kurumun lisans, yüksek lisans ve doktora programlarında 2021-2022 öğretim yılında öğrenim gören yabancı uyruklu öğrenci sayısının toplam öğrenci sayısına oranı | YÖK |
| 3.9. Uluslararası Öğretim Üyesi Oranı | Kurumda 2021-2022 öğretim yılında Yabancı Diller Yüksek Okulu'ndaki görevlendirmeler dışında görevli yabancı uyruklu öğretim üyesi (Profesör, Doçent, Dr. Öğr. Üyesi) sayısının toplam öğretim üyesi sayısına oranı | YÖK |
| 3.10. Dolaşımdaki Öğretim Üyesi ve Öğrenci Sayısı | 2022 yılında, Ulusal Ajans ve TÜBİTAK dolaşım programları kapsamında dolaşımda olan kurum mensupları ve öğrenci sayısı (gelen ve giden ayrımında) | Ulusal Ajans, TÜBİTAK |
| 3.11. TÜBİTAK 2244 Sanayi Doktora Programı Öğrenci Sayısı | 2022 yılında TÜBİTAK 2244 Sanayi Doktora Programı'ndan yararlanan kayıtlı toplam öğrenci sayısı | TÜBİTAK |

Araştırma Üniversiteleri'nin performans verileri, geçtiğimiz yıl ile karşılaştırılmış ve en fazla artış gösteren ilk 5 gösterge grafik ile gösterilmiştir.

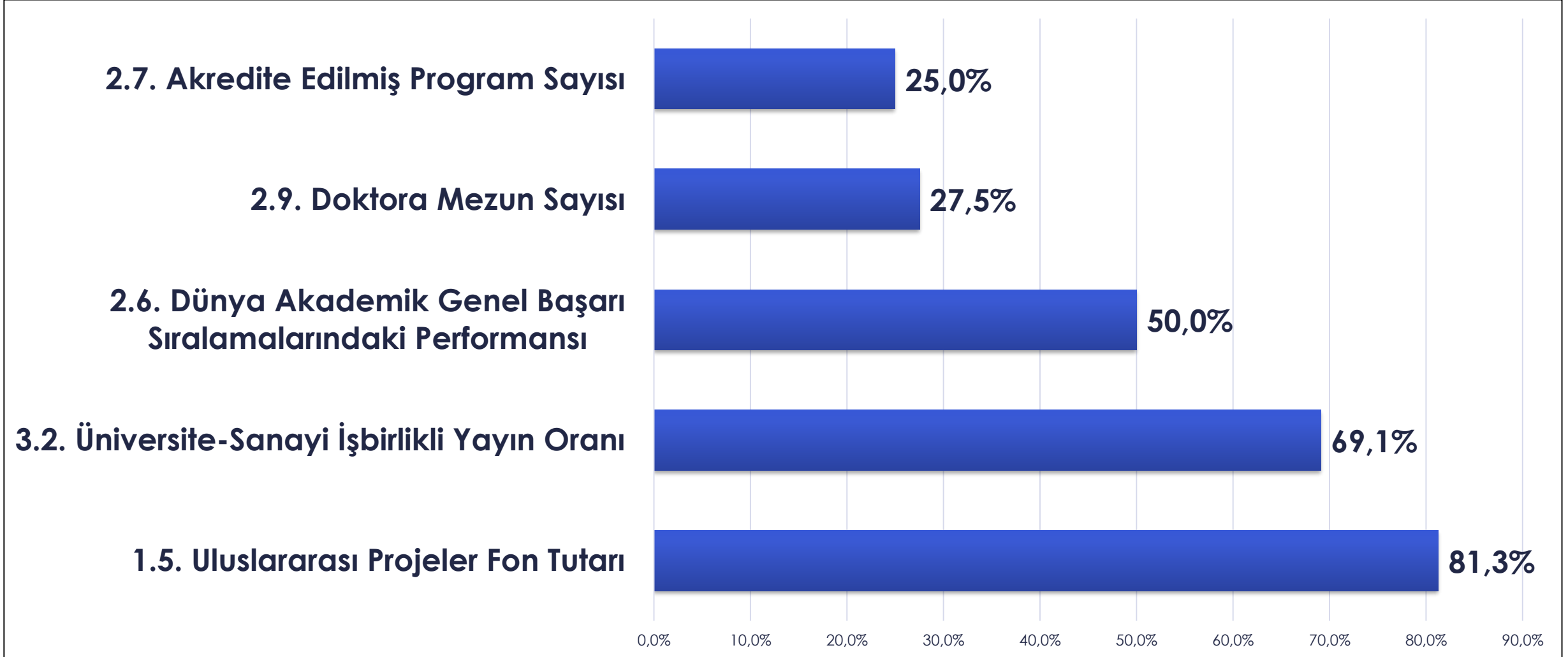
- *Toplamda 20 göstergede artış olmuştur. Önceki yıla oranla (2021) en fazla artış gösteren ilk 5 gösterge;*



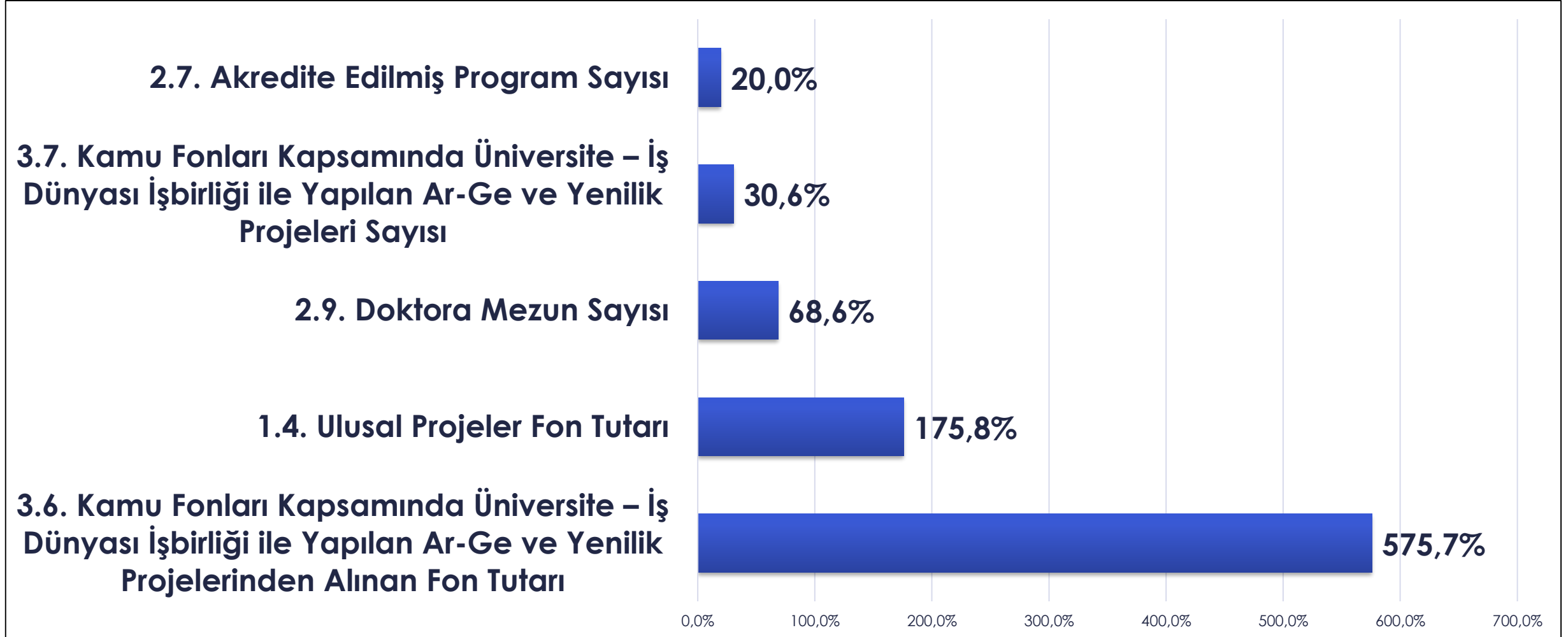
- Toplamda 20 göstergede artış olmuştur. Önceki yıla oranla (2021) en fazla artış gösteren ilk 5 gösterge;



- Toplamda 15 göstergede artış olmuştur. Önceki yıla oranla (2021) en fazla artış gösteren ilk 5 gösterge;



- Toplamda 18 göstergede artış olmuştur. Önceki yıla oranla (2021) en fazla artış gösteren ilk 5 gösterge;



- Toplamda 20 göstergede artış olmuştur. Önceki yıla oranla (2021) en fazla artış gösteren ilk 5 gösterge;

3.10. Dolaşımdaki Öğretim Üyesi+Öğrenci Sayısı

68,0%

1.3. Ulusal Proje Sayısı

72,2%

3.6. Kamu Fonları Kapsamında Üniversite – İş Dünyası İşbirliği ile Yapılan Ar-Ge ve Yenilik Projelerinden Alınan Fon Tutarı

310,1%

3.7. Kamu Fonları Kapsamında Üniversite – İş Dünyası İşbirliği ile Yapılan Ar-Ge ve Yenilik Projeleri Sayısı

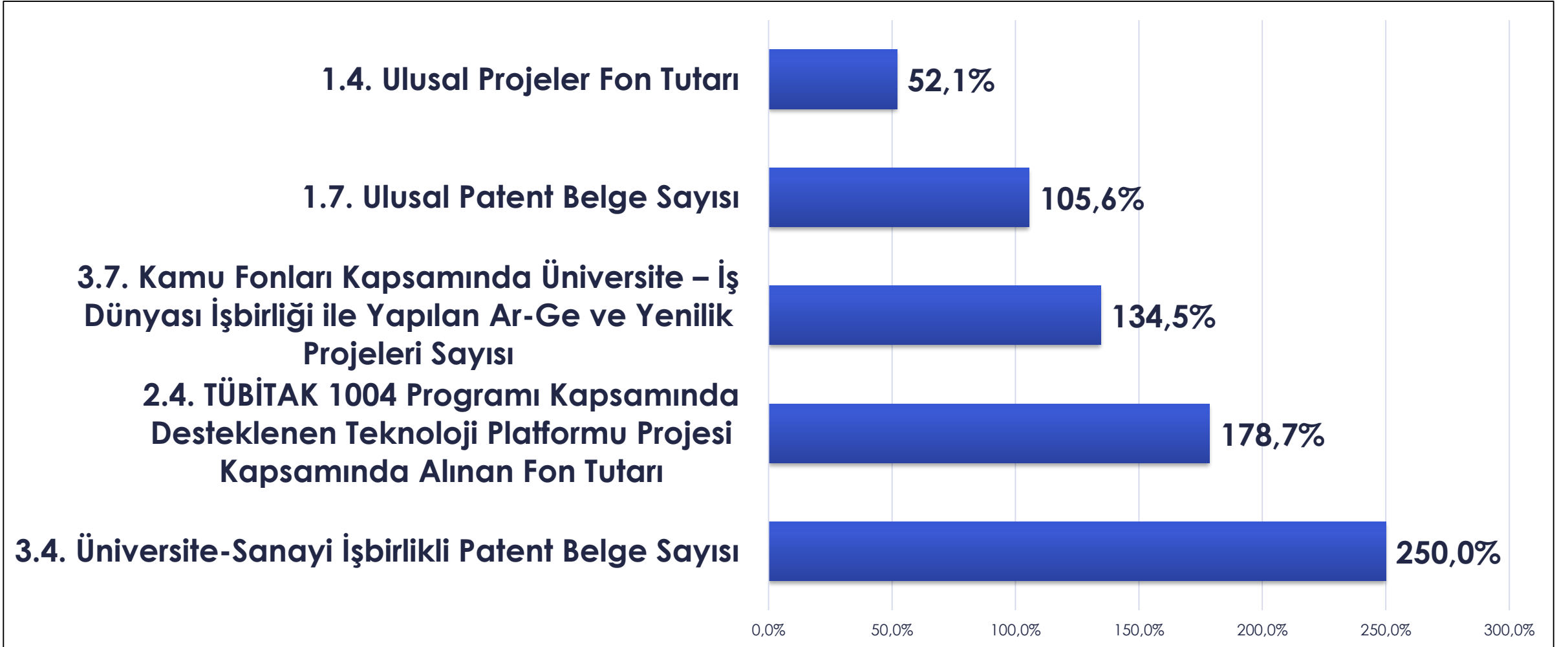
450,0%

1.9. Faydalı Model/Endüstriyel Tasarım Belge Sayısı

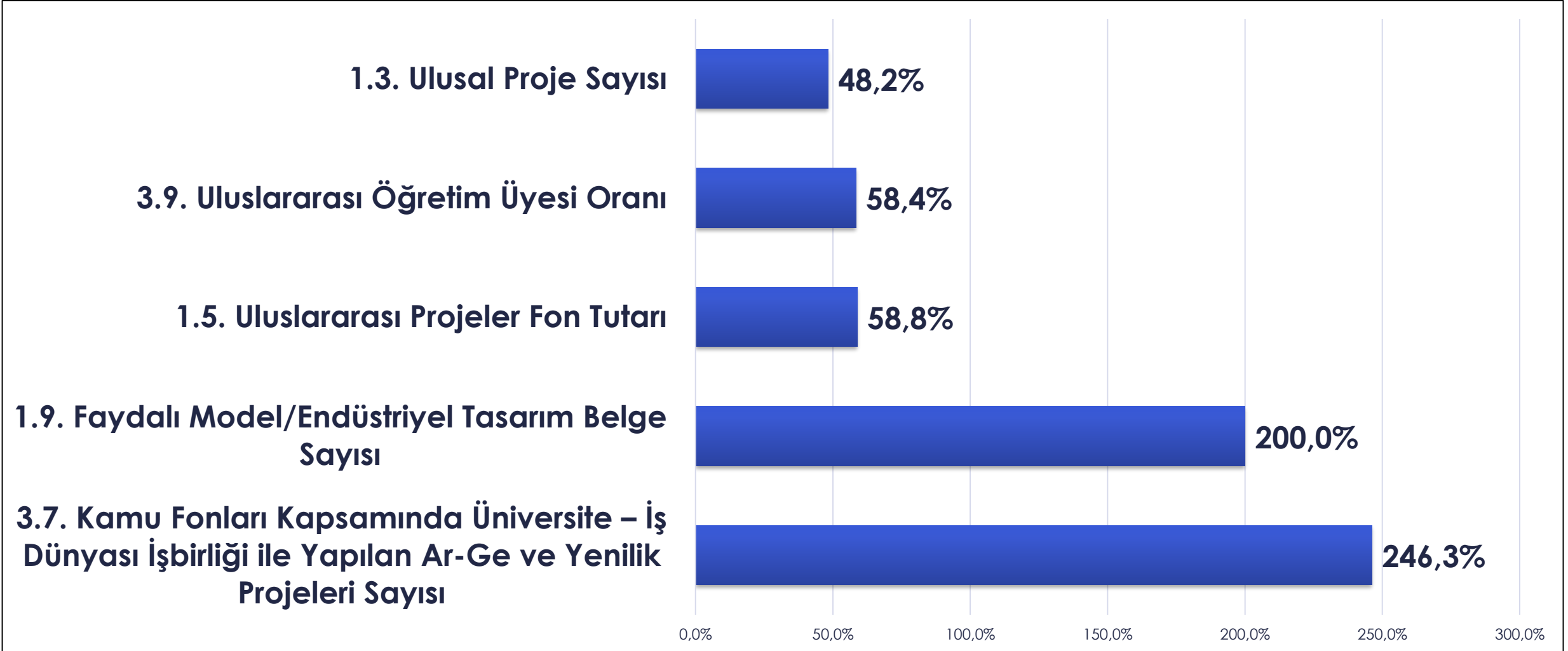
600,0%

0,0% 100,0% 200,0% 300,0% 400,0% 500,0% 600,0% 700,0%

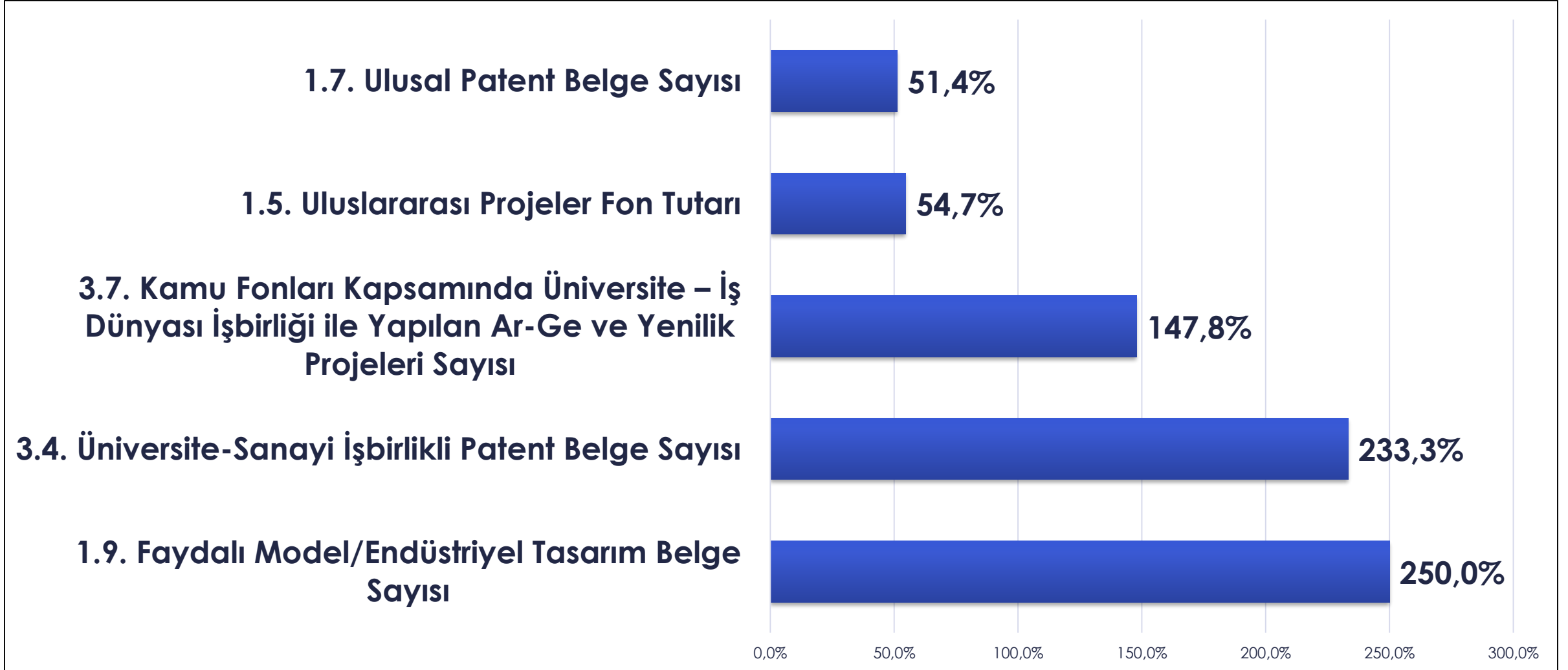
- Toplamda 18 göstergede artış olmuştur. Önceki yıla oranla (2021) en fazla artış gösteren ilk 5 gösterge;



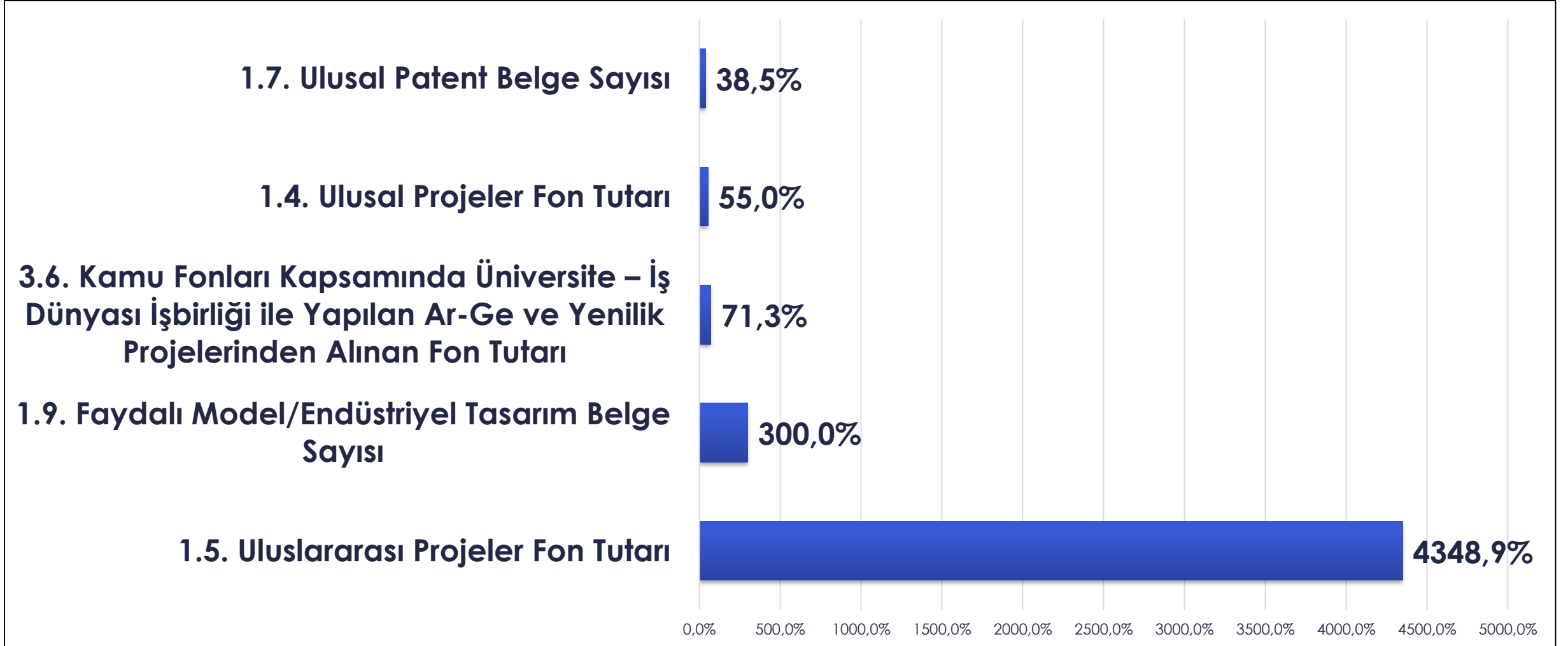
- Toplamda 19 göstergede artış olmuştur. Önceki yıla oranla (2021) en fazla artış gösteren ilk 5 gösterge;



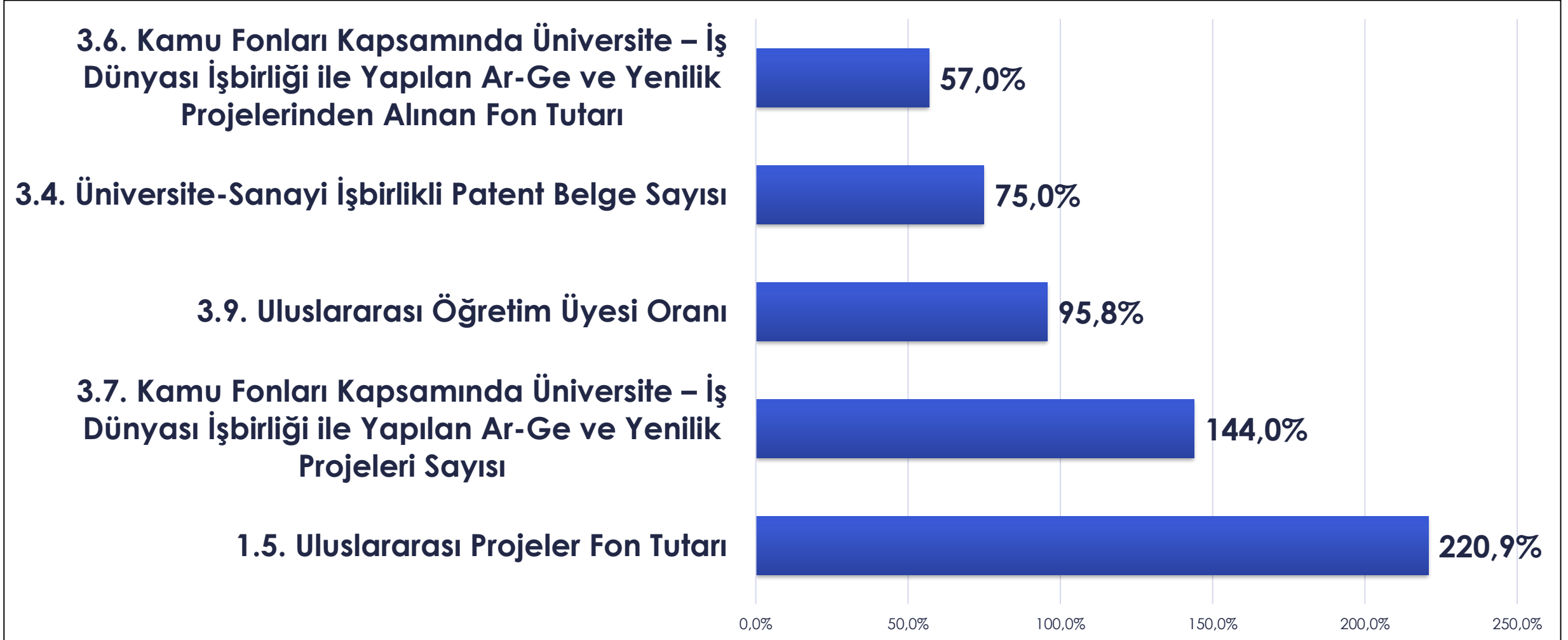
- Toplamda 21 göstergede artış olmuştur. Önceki yıla oranla (2021) en fazla artış gösteren ilk 5 gösterge;



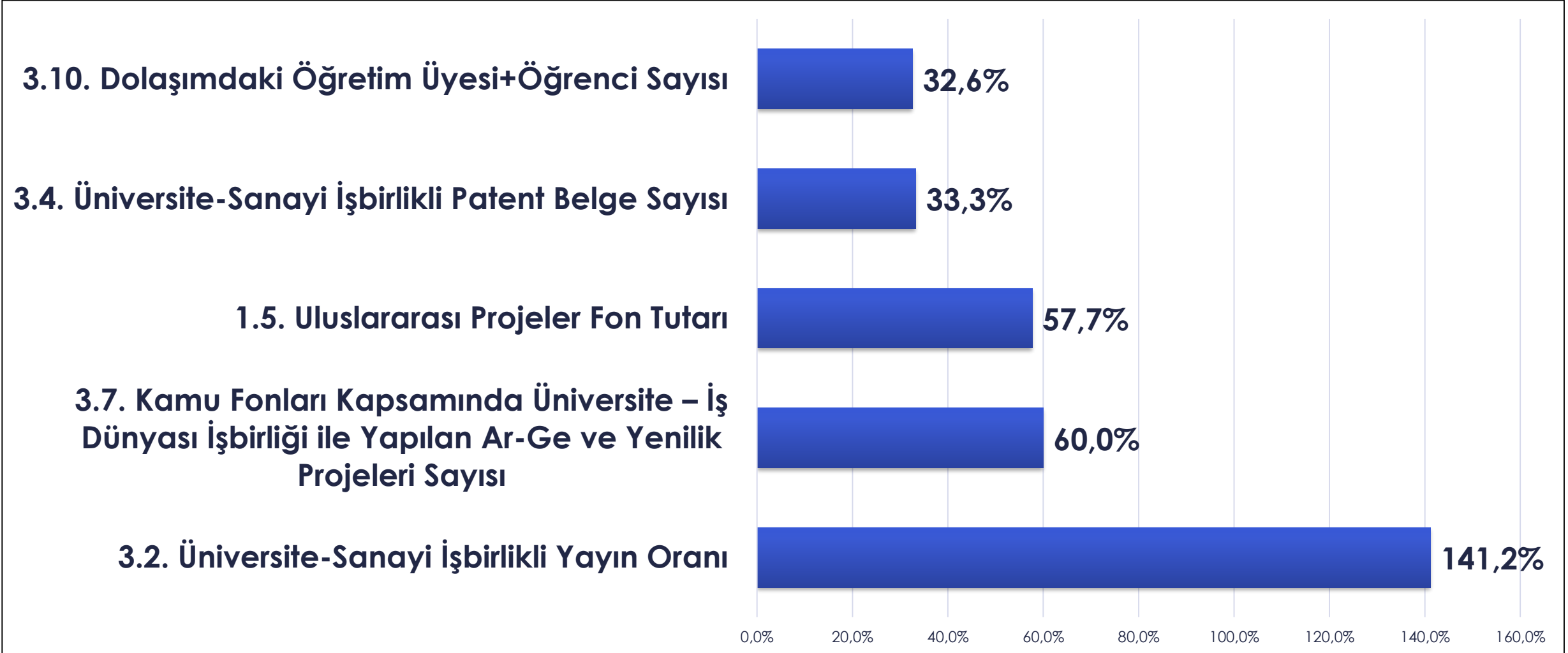
- Toplamda 17 göstergede artış olmuştur. Önceki yıla oranla (2021) en fazla artış gösteren ilk 5 gösterge;



- Toplamda 21 göstergede artış olmuştur. Önceki yıla oranla (2021) en fazla artış gösteren ilk 5 gösterge;



- Toplamda 21 göstergede artış olmuştur. Önceki yıla oranla (2021) en fazla artış gösteren ilk 5 gösterge;



- Toplamda 18 göstergede artış olmuştur. Önceki yıla oranla (2021) en fazla artış gösteren ilk 5 gösterge;

3.6. Kamu Fonları Kapsamında Üniversite – İş Dünyası İşbirliği ile Yapılan Ar-Ge ve Yenilik Projelerinden Alınan Fon Tutarı

33,6%

1.4. Ulusal Projeler Fon Tutarı

50,2%

1.9. Faydalı Model/Endüstriyel Tasarım Belge Sayısı

100,0%

3.7. Kamu Fonları Kapsamında Üniversite – İş Dünyası İşbirliği ile Yapılan Ar-Ge ve Yenilik Projeleri Sayısı

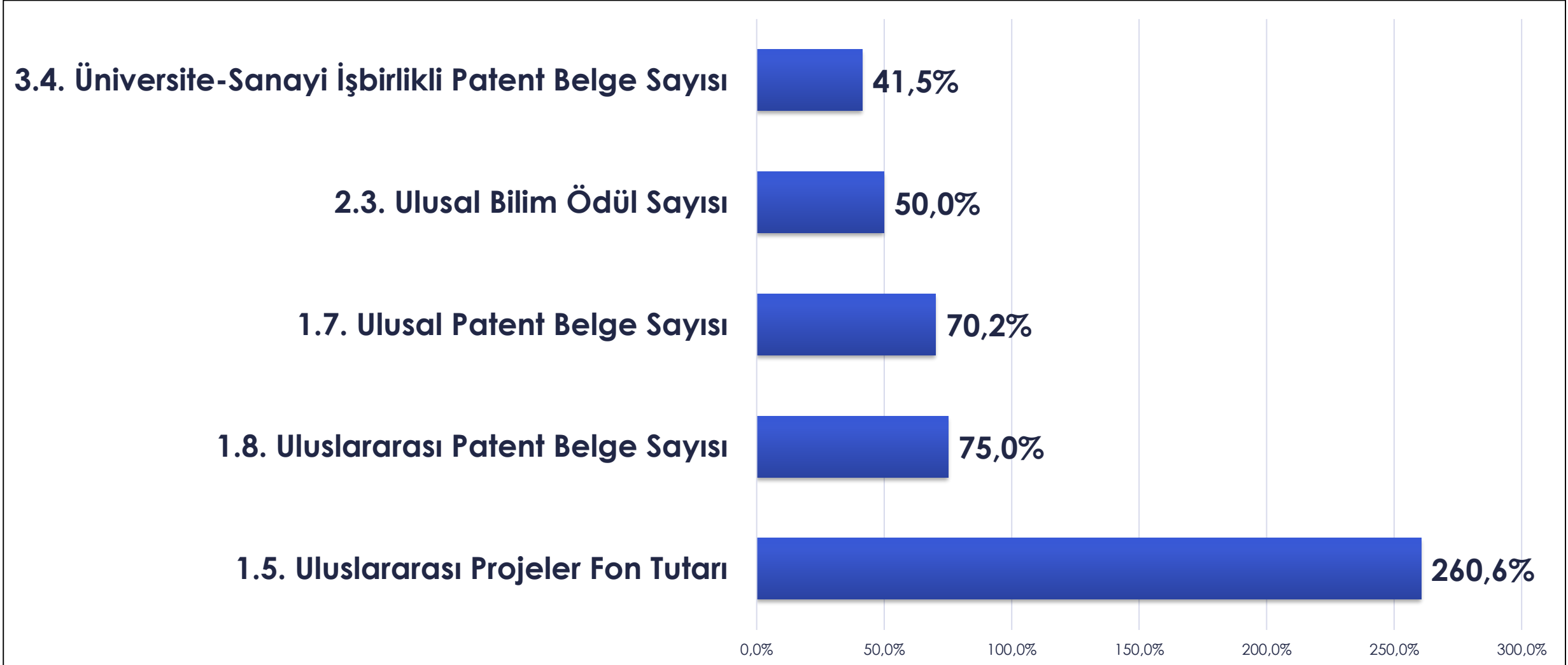
117,0%

1.5. Uluslararası Projeler Fon Tutarı

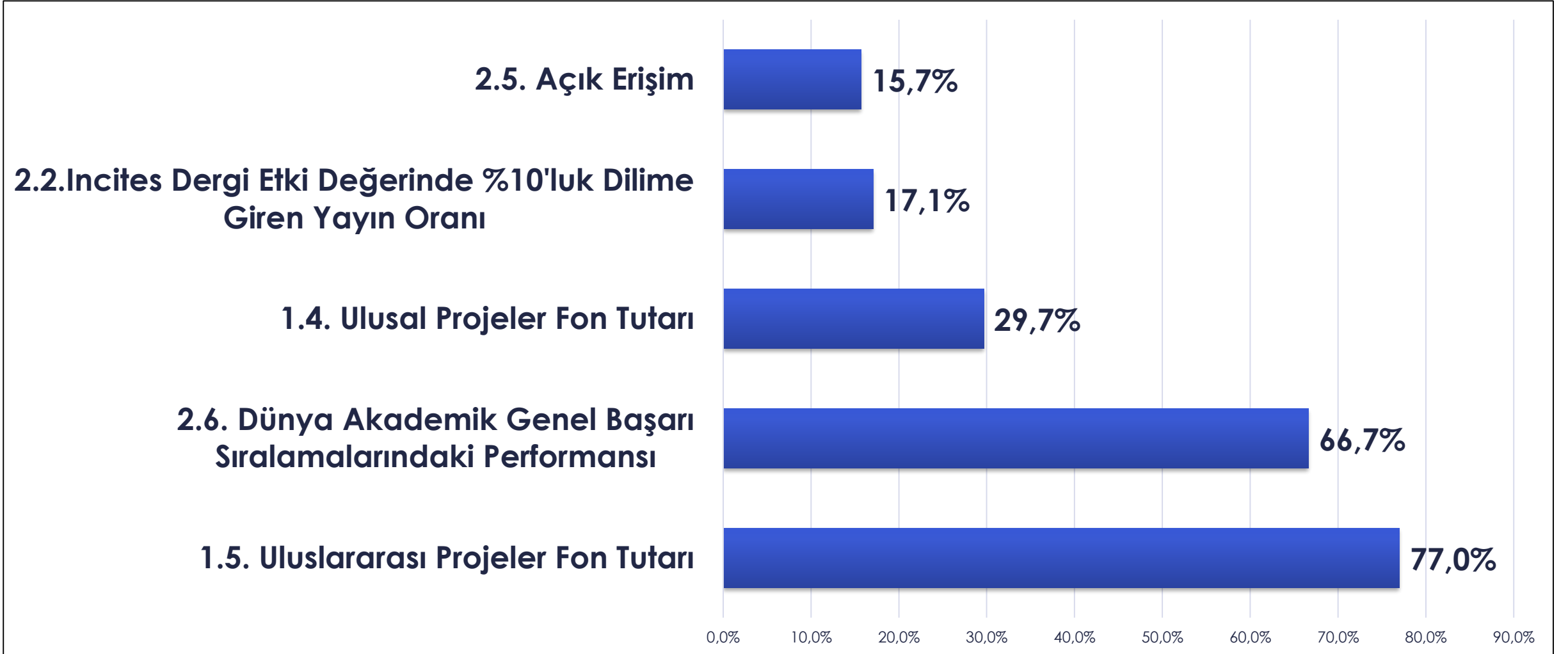
142,9%

0,0% 20,0% 40,0% 60,0% 80,0% 100,0% 120,0% 140,0% 160,0%

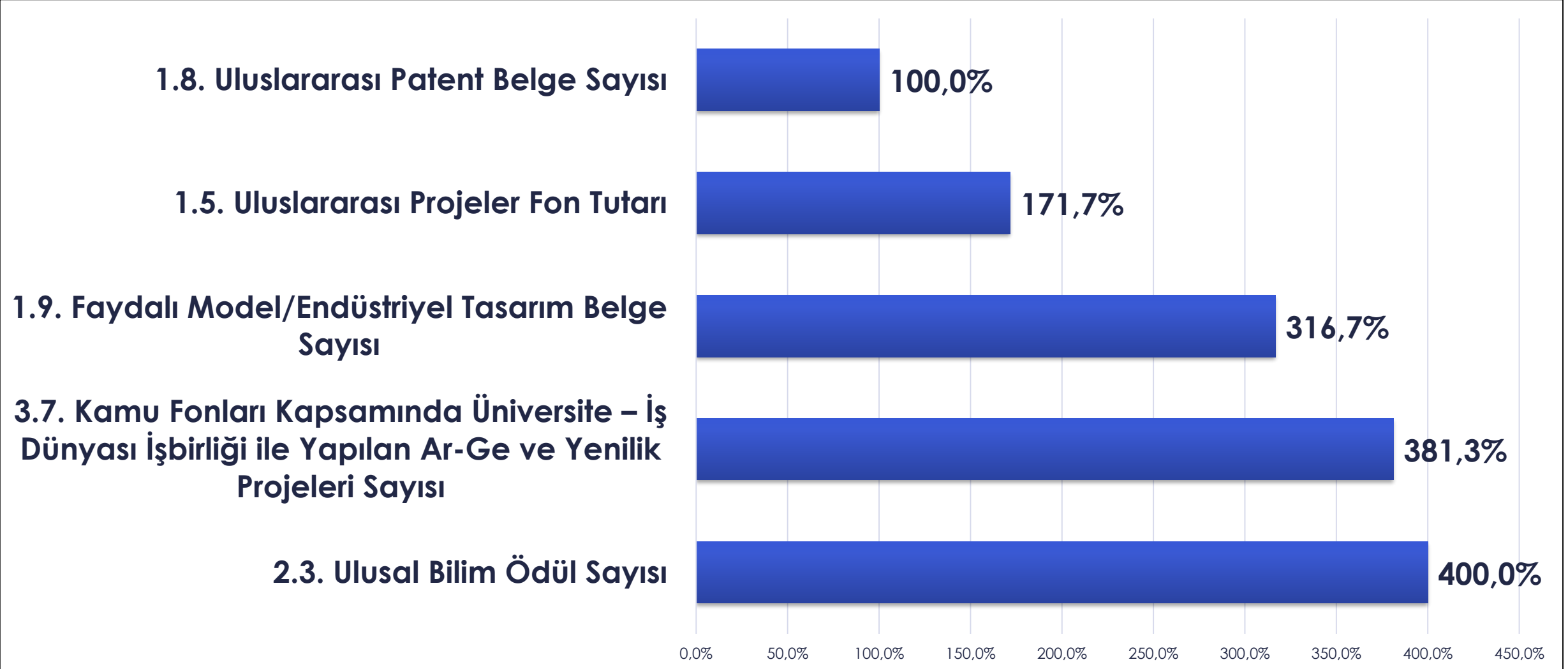
- Toplamda 14 göstergede artış olmuştur. Önceki yıla oranla (2021) en fazla artış gösteren ilk 5 gösterge;



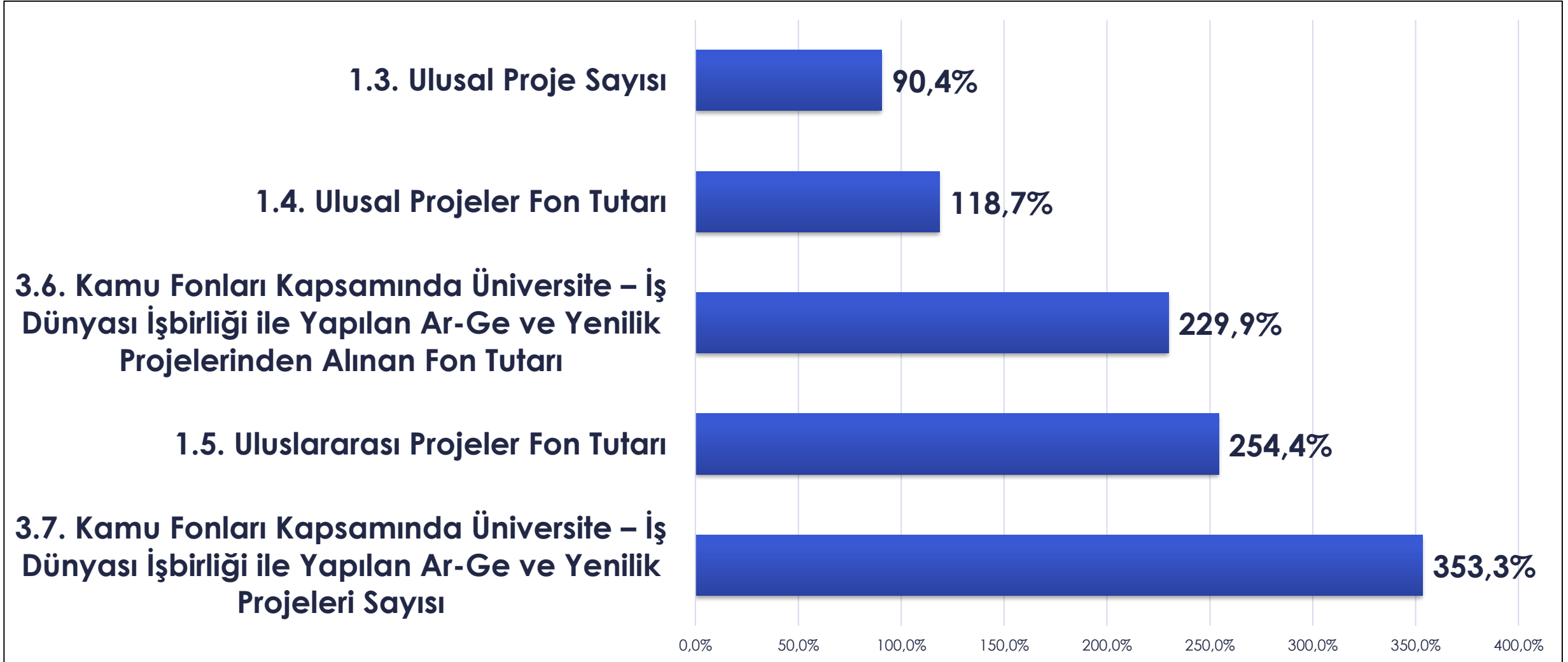
- Toplamda 18 göstergede artış olmuştur. Önceki yıla oranla (2021) en fazla artış gösteren ilk 5 gösterge;



- Toplamda 20 göstergede artış olmuştur. Önceki yıla oranla (2021) en fazla artış gösteren ilk 5 gösterge;



- Toplamda 17 göstergede artış olmuştur. Önceki yıla oranla (2021) en fazla artış gösteren ilk 5 gösterge;



- Toplamda 18 göstergede artış olmuştur. Önceki yıla oranla (2021) en fazla artış gösteren ilk 5 gösterge;

3.7. Kamu Fonları Kapsamında Üniversite – İş Dünyası İşbirliği ile Yapılan Ar-Ge ve Yenilik Projeleri Sayısı

70,8%

3.6. Kamu Fonları Kapsamında Üniversite – İş Dünyası İşbirliği ile Yapılan Ar-Ge ve Yenilik Projelerinden Alınan Fon Tutarı

90,1%

1.7. Ulusal Patent Belge Sayısı

92,0%

1.9. Faydalı Model/Endüstriyel Tasarım Belge Sayısı

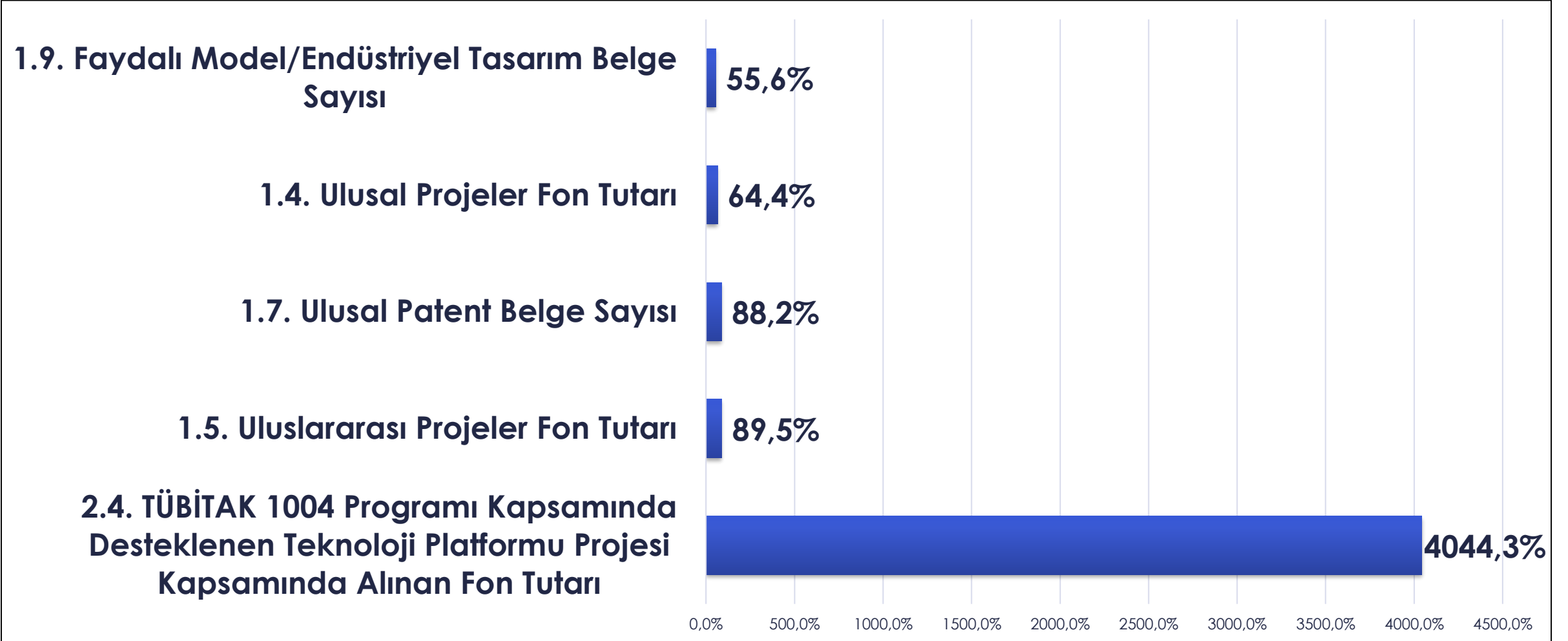
129,2%

3.2. Üniversite-Sanayi İşbirlikli Yayın Oranı

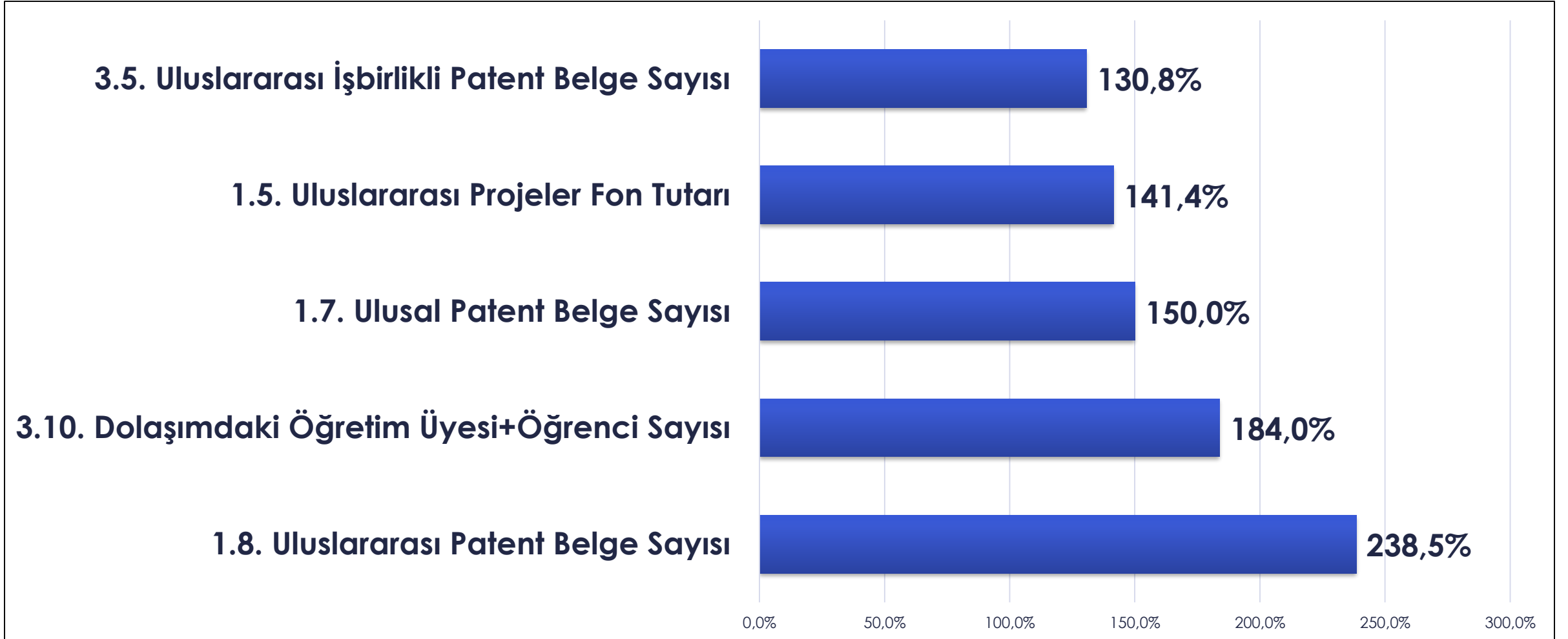
166,6%

0,0% 20,0% 40,0% 60,0% 80,0% 100,0% 120,0% 140,0% 160,0% 180,0%

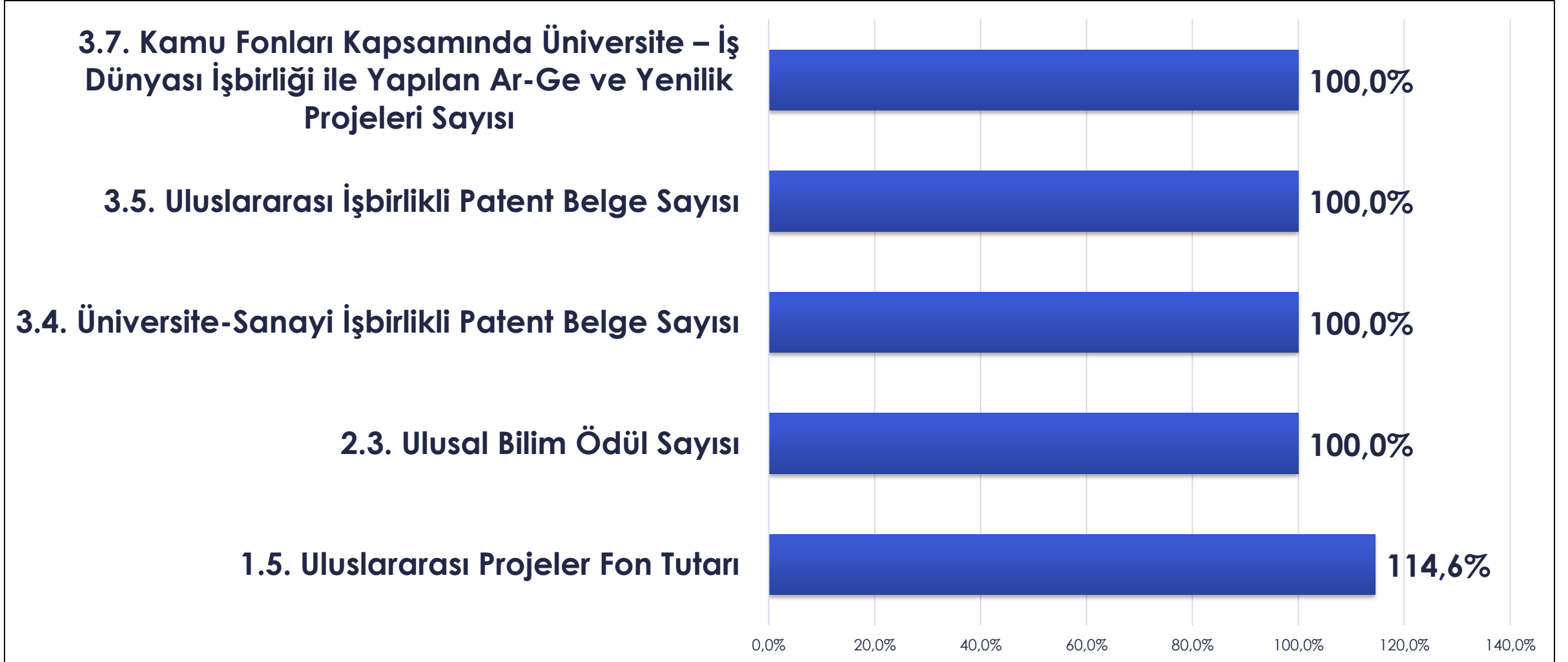
- Toplamda 19 göstergede artış olmuştur. Önceki yıla oranla (2021) en fazla artış gösteren ilk 5 gösterge;



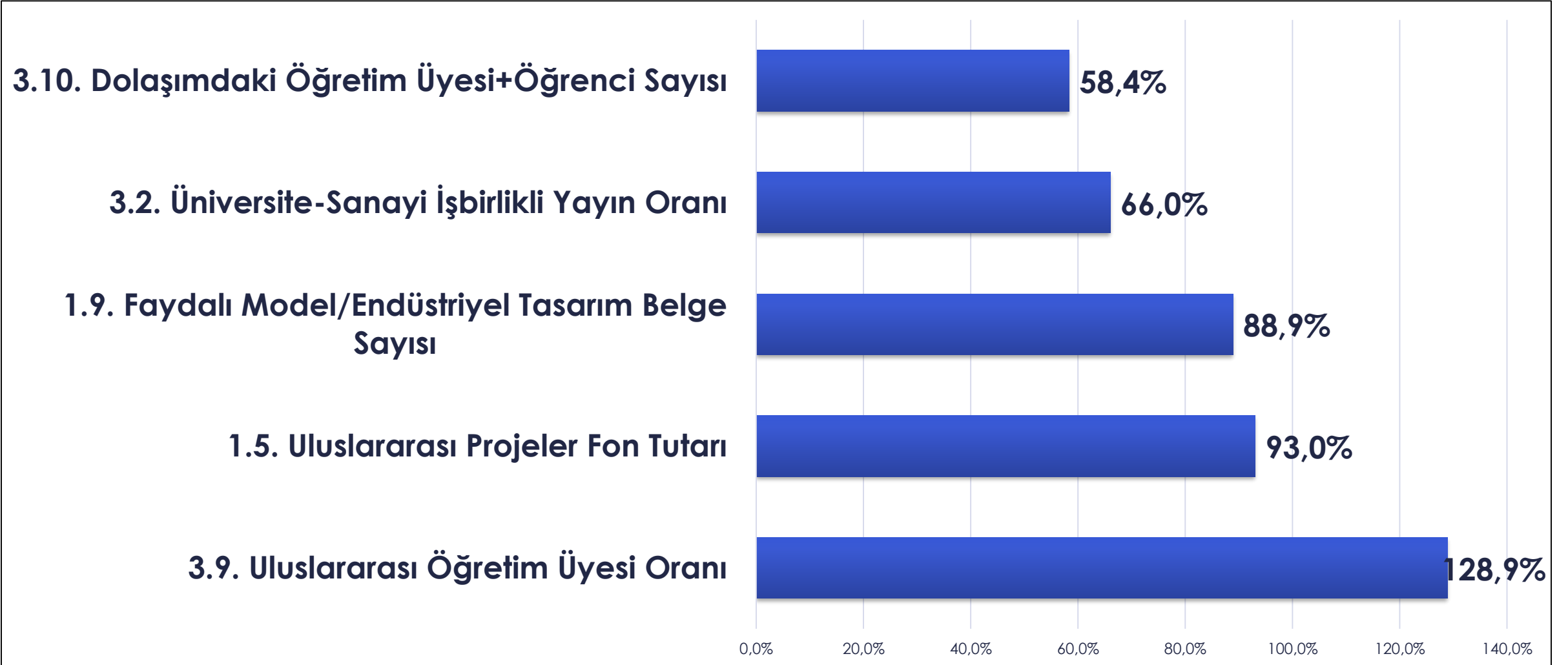
- Toplamda 23 göstergede artış olmuştur. Önceki yıla oranla (2021) en fazla artış gösteren ilk 5 gösterge;



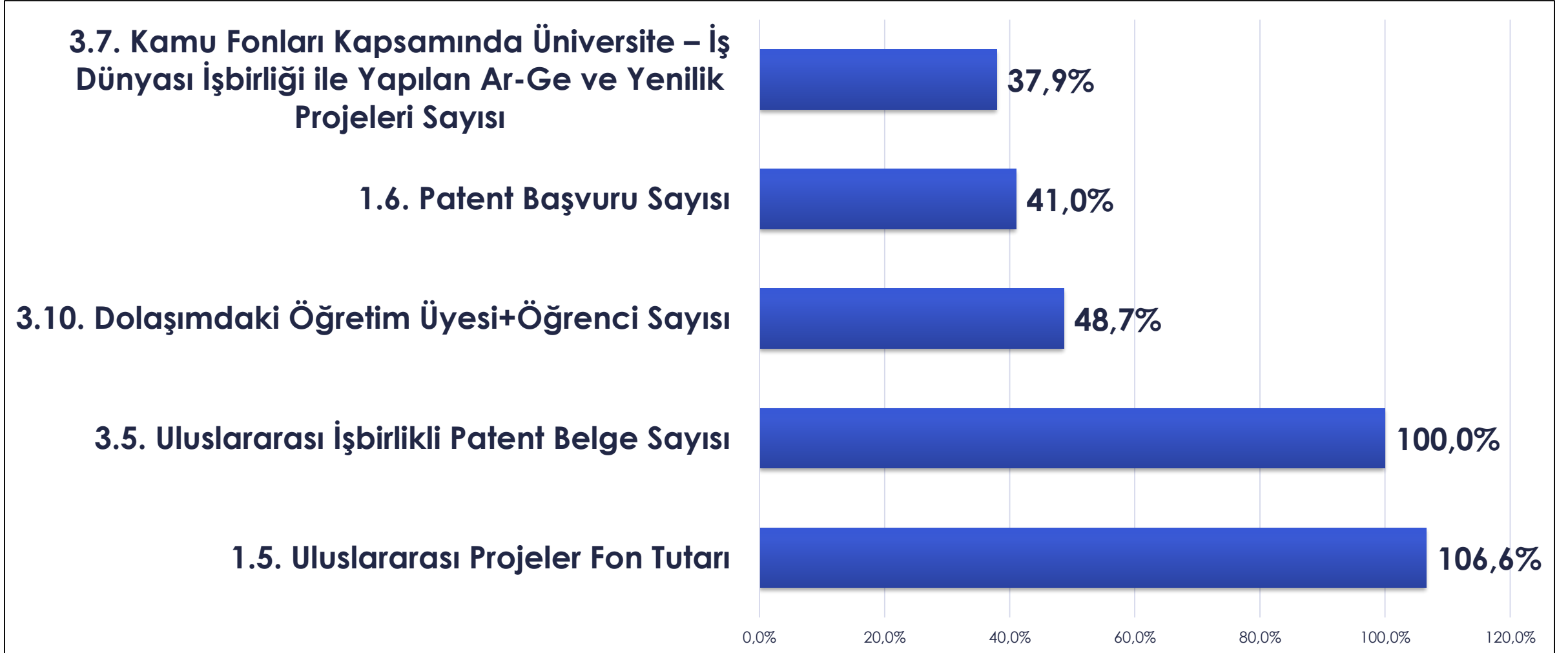
- Toplamda 21 göstergede artış olmuştur. Önceki yıla oranla (2021) en fazla artış gösteren ilk 5 gösterge;



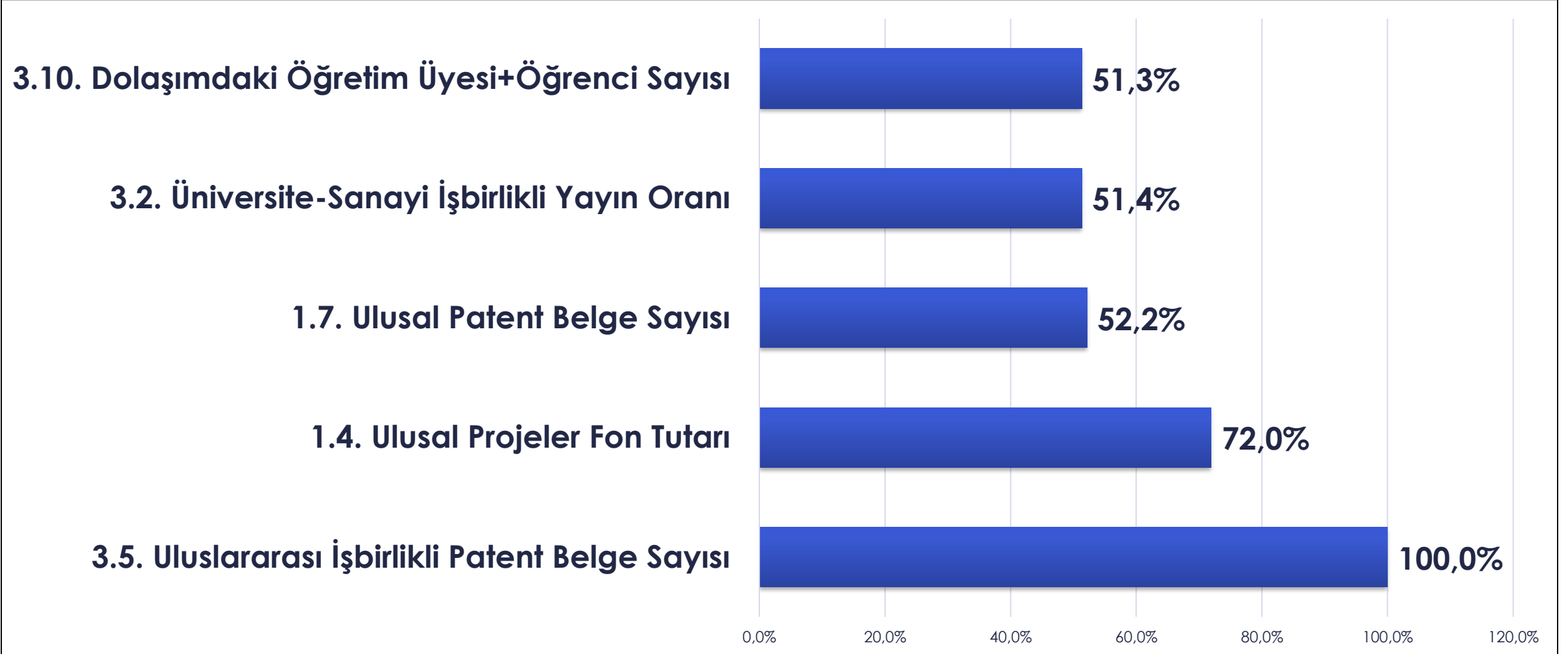
- Toplamda 14 göstergede artış olmuştur. Önceki yıla oranla (2021) en fazla artış gösteren ilk 5 gösterge;



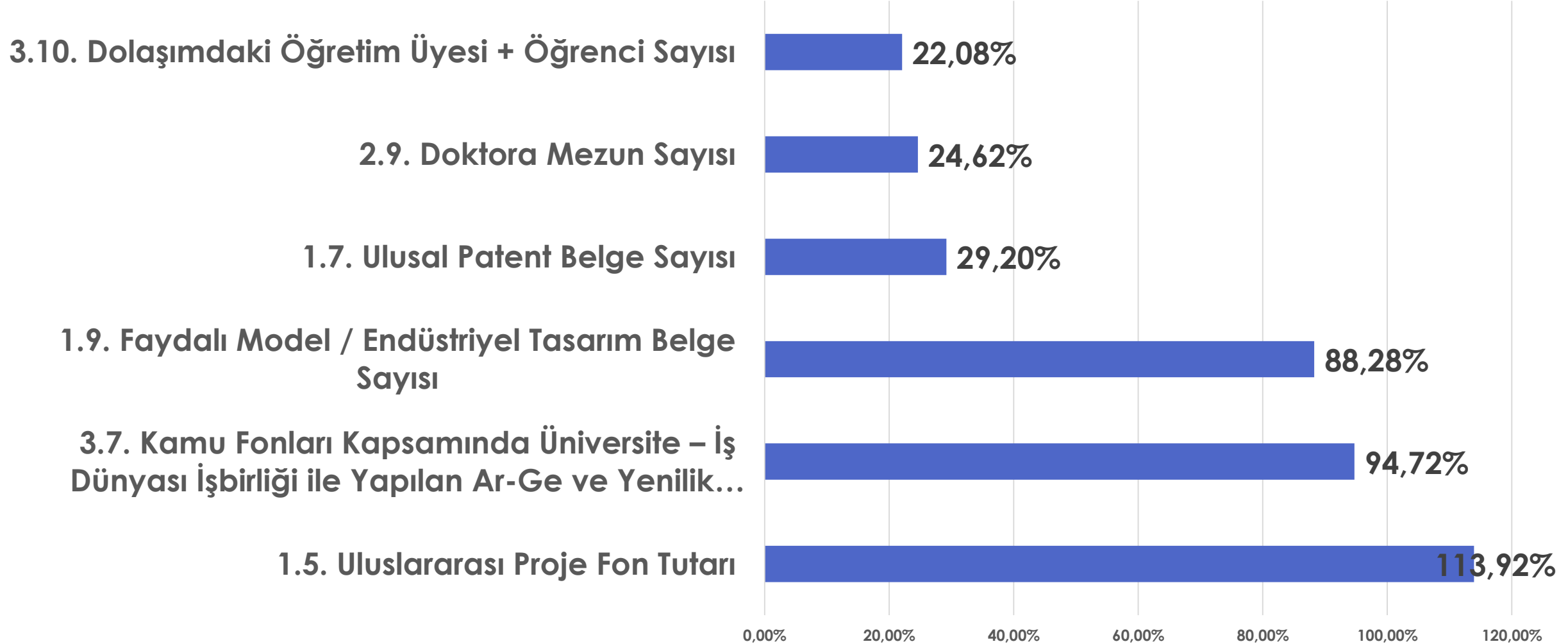
- Toplamda 14 göstergede artış olmuştur. Önceki yıla oranla (2021) en fazla artış gösteren ilk 5 gösterge;



- Toplamda 27 göstergede artış olmuştur. Önceki yıla oranla (2021) en fazla artış gösteren ilk 5 gösterge;



- Tüm göstergeler için 2021 yılına göre toplamda 22 göstergede artış olmuştur. Önceki yıla oranla (2021) en fazla artış gösteren göstergeler



- Tüm göstergeler için 2021 yılına göre toplamda 22 göstergede artış olmuştur. Önceki yıla oranla (2021) en fazla artış gösteren ilk 7 gösterge

| Gösterge | 2021 Toplam | 2022 Toplam | Artış/Azalış Oranı |
|--------------------------------------------------------------------------------------------------------------|-----------------|-----------------|--------------------|
| 1.5. Uluslararası Proje Fon Tutarı | ₺224.039.367,31 | ₺479.271.437,77 | 113,92 % |
| 3.7. Kamu Fonları Kapsamında Üniversite – İş Dünyası İşbirliği ile Yapılan Ar-Ge ve Yenilik Projeleri Sayısı | 757 | 1474 | 94,72 % |
| 1.9. Faydalı Model / Endüstriyel Tasarım Belge Sayısı | 128 | 241 | 88,28 % |
| 1.7. Ulusal Patent Belge Sayısı | 815 | 1053 | 29,20 % |
| 2.9. Doktora Mezun Sayısı | 4524 | 5638 | 24,62 % |
| 3.10. Dolaşımdaki Öğretim Üyesi + Öğrenci Sayısı | 8360 | 10206 | 22,08 % |
| 1.4. Ulusal Projelerden Elde Edilen Fon Tutarı | ₺675.138.662,25 | ₺791.019.942,58 | 17,16 % |

- Tüm göstergeler için 2021 yılına göre toplamda 22 göstergede artış olmuştur. Önceki yıla oranla (2021) en fazla artış gösteren diğer göstergeler

| Gösterge | 2021 Toplam | 2022 Toplam | Artış/Azalış Oranı |
|-----------------------------------------------------------|-------------|-------------|--------------------|
| 1.3. Ulusal Proje Sayısı | 3556 | 4111 | 15,61 % |
| 1.2. Atıf Sayısı | 1380104 | 1561764 | 13,16 % |
| 3.2. Üniversite-Sanayi İşbirlikli Yayın Oranı (Ort) | 1,64 | 1,83 | 11,59 % |
| 3.4. Üniversite-Sanayi İşbirlikli Patent Belge Sayısı | 258 | 286 | 10,85 % |
| 2.5. Açık Erişim Oranı (Ort) | 39,47 | 43,33 | 9,78 % |
| 1.6. Patent (ulusal+uluslararası) Başvuru Sayısı | 2862 | 3059 | 6,88 % |
| 3.11. TÜBİTAK 2244 Sanayi Doktora Programı Öğrenci Sayısı | 396 | 416 | 5,05 % |

- Tüm göstergeler için 2021 yılına göre toplamda 22 göstergede artış olmuştur. Önceki yıla oranla (2021) en fazla artış gösteren diğer göstergeler

| GÖSTERGE | 2021 toplam | 2022 toplam | Artış/Azalış Oranı |
|------------------------------------------------------------------------------------|-------------|-------------|--------------------|
| 2.7. Akredite Edilmiş Program Sayısı | 393 | 408 | 3,82 % |
| 2.2. Incites Dergi Etki Değerinde %10'luk Dilime Giren Yayın Oranı (Ort) | 9,26 | 9,59 | 3,56 % |
| 3.8. Uluslararası Öğrenci Oranı (Ort) | 4,2 | 4,34 | 3,33 % |
| 3.1. Üniversite-Üniversite İşbirlikli Yayın Oranı (Ort) | 69,5 | 71,33 | 2,63 % |
| 2.1. Incites Dergi Etki Değerinde %50'lik Dilime Giren Bilimsel Yayın Oranı (Ort.) | 60,15 | 61,58 | 2,38 % |
| 2.8. Uluslararası Doktora Öğrenci Oranı (Ort) | 9,69 | 9,88 | 1,96 % |
| 3.3. Uluslararası İşbirlikli Yayın Oranı (Ort) | 35,41 | 35,98 | 1,6 % |
| 2.10. Doktora Öğrenci Sayısı | 56106 | 56908 | 1,43 % |

- Tüm göstergeler için 2021 yılına göre toplamda 7 göstergede azalış olmuştur. Önceki yıla oranla (2021) azalış gösteren göstergeler

| Gösterge | 2021 Toplam | 2022 Toplam | Artış/Azalış Oranı |
|-----------------------------------------------------------------------------------------------------------------------------|-----------------|-----------------|--------------------|
| 3.5. Uluslararası İşbirlikli Patent Belge Sayısı | 92 | 91 | -1,09 % |
| 3.9. Uluslararası Öğretim Üyesi Oranı (Ort) | 3,37 | 3,31 | -1,78 % |
| 1.1. Bilimsel Yayın Sayısı | 27.486 | 26.495 | -3,61 % |
| 1.8. Uluslararası Patent Belge Sayısı | 312 | 293 | -6,09 % |
| 2.4. TÜBİTAK 1004 Programı Kapsamında Desteklenen Teknoloji Platformu Projesi Kapsamında Alınan Fon Tutarı | ₺154.206.239,00 | ₺135.267.984,00 | -12,28 % |
| 2.3. Ulusal Bilim Ödülü Sayısı | 48 | 38 | -20,83 % |
| 3.6. Kamu Fonları Kapsamında Üniversite – İş Dünyası İşbirliği ile Yapılan Ar-Ge ve Yenilik Projelerinden Alınan Fon Tutarı | ₺197.015.228,54 | ₺147.372.303,29 | -25,20 % |

Üniversitelerimizin 2022 yılı performansına ilişkin sıralama çalışması 3 boyut & 32 gösterge çerçevesinde tamamlanmıştır.

| | | SIRA | TOPLAM(100) | Kapasite(40) | Kalite(40) | İş Birliği(20) |
|----|--------------------------------------|------|-------------|--------------|------------|----------------|
| A1 | ORTA DOĞU TEKNİK ÜNİVERSİTESİ | 1 | 82,27 | 33,87 | 30,62 | 17,78 |
| | KOÇ ÜNİVERSİTESİ | 2 | 75,81 | 26,18 | 32,00 | 17,63 |
| | SABANCI ÜNİVERSİTESİ | 3 | 74,49 | 22,33 | 34,74 | 17,42 |
| | İSTANBUL TEKNİK ÜNİVERSİTESİ | 4 | 74,13 | 31,04 | 28,29 | 14,80 |
| | İHSAN DOĞRAMACI BİLKENT ÜNİVERSİTESİ | 5 | 67,85 | 24,89 | 28,36 | 14,60 |
| A2 | BOĞAZIÇI ÜNİVERSİTESİ | 6 | 61,93 | 20,87 | 28,62 | 12,44 |
| | İZMİR YÜKSEK TEKNOLOJİ ENSTİTÜSÜ | 7 | 59,27 | 25,23 | 19,64 | 14,40 |
| | YILDIZ TEKNİK ÜNİVERSİTESİ | 8 | 56,60 | 25,38 | 19,58 | 11,64 |
| | İSTANBUL ÜNİVERSİTESİ | 9 | 53,79 | 24,42 | 21,51 | 7,86 |
| | HACETTEPE ÜNİVERSİTESİ | 10 | 50,68 | 23,83 | 19,14 | 7,71 |
| | ERCİYES ÜNİVERSİTESİ | 11 | 49,61 | 17,79 | 22,33 | 9,49 |
| | GEBZE TEKNİK ÜNİVERSİTESİ | 12 | 48,73 | 17,40 | 19,06 | 12,27 |
| | ANKARA ÜNİVERSİTESİ | 13 | 48,28 | 20,10 | 17,31 | 10,87 |
| | İSTANBUL ÜNİVERSİTESİ-CERRAHPAŞA | 14 | 43,81 | 22,32 | 12,24 | 9,25 |
| | EGE ÜNİVERSİTESİ | 15 | 41,83 | 20,96 | 11,92 | 8,95 |
| | GAZİ ÜNİVERSİTESİ | 16 | 40,07 | 20,61 | 11,76 | 7,70 |
| | ATATÜRK ÜNİVERSİTESİ | 17 | 39,00 | 14,78 | 19,76 | 4,46 |
| | FIRAT ÜNİVERSİTESİ | 18 | 38,53 | 13,66 | 19,32 | 5,55 |
| A3 | MARMARA ÜNİVERSİTESİ | 19 | 34,44 | 13,95 | 11,38 | 9,11 |
| | ÇUKUROVA ÜNİVERSİTESİ | 20 | 32,90 | 14,22 | 11,46 | 7,22 |
| | DOKUZ EYLÜL ÜNİVERSİTESİ | 21 | 31,55 | 12,73 | 11,08 | 7,74 |
| | KARADENİZ TEKNİK ÜNİVERSİTESİ | 22 | 28,86 | 11,96 | 12,46 | 4,44 |
| | BURSA ULUDAĞ ÜNİVERSİTESİ | 23 | 27,99 | 7,86 | 10,23 | 9,90 |

ADEP 2024 BÜTÇE DAĞILIMI

| ÜNİVERSİTE | BÜTÇE (400 M) |
|----------------------------------|----------------|
| ORTA DOĞU TEKNİK ÜNİVERSİTESİ | ₺34.850.201,74 |
| İSTANBUL TEKNİK ÜNİVERSİTESİ | ₺31.402.035,43 |
| BOĞAZİÇİ ÜNİVERSİTESİ | ₺26.234.022,05 |
| İZMİR YÜKSEK TEKNOLOJİ ENSTİTÜSÜ | ₺25.107.225,69 |
| YILDIZ TEKNİK ÜNİVERSİTESİ | ₺23.976.193,25 |
| İSTANBUL ÜNİVERSİTESİ | ₺22.785.855,74 |
| HACETTEPE ÜNİVERSİTESİ | ₺21.468.435,93 |
| ERCİYES ÜNİVERSİTESİ | ₺21.015.175,74 |
| GEBZE TEKNİK ÜNİVERSİTESİ | ₺20.642.401,01 |
| ANKARA ÜNİVERSİTESİ | ₺20.451.777,56 |
| İSTANBUL ÜNİVERSİTESİ-CERRAHPAŞA | ₺18.558.251,35 |
| EGE ÜNİVERSİTESİ | ₺17.719.508,19 |
| GAZİ ÜNİVERSİTESİ | ₺16.973.958,72 |
| ATATÜRK ÜNİVERSİTESİ | ₺16.520.698,53 |
| FIRAT ÜNİVERSİTESİ | ₺16.321.602,93 |
| MARMARA ÜNİVERSİTESİ | ₺14.589.047,62 |
| ÇUKUROVA ÜNİVERSİTESİ | ₺13.936.691,84 |
| DOKUZ EYLÜL ÜNİVERSİTESİ | ₺13.364.821,50 |
| KARADENİZ TEKNİK ÜNİVERSİTESİ | ₺12.225.316,91 |
| BURSA ULUDAĞ ÜNİVERSİTESİ | ₺11.856.778,25 |

Yükseköğretim Kurulu
Proje Geliştirme ve Destekleme Dairesi
Başkanlığı

Teşekkür Ederiz